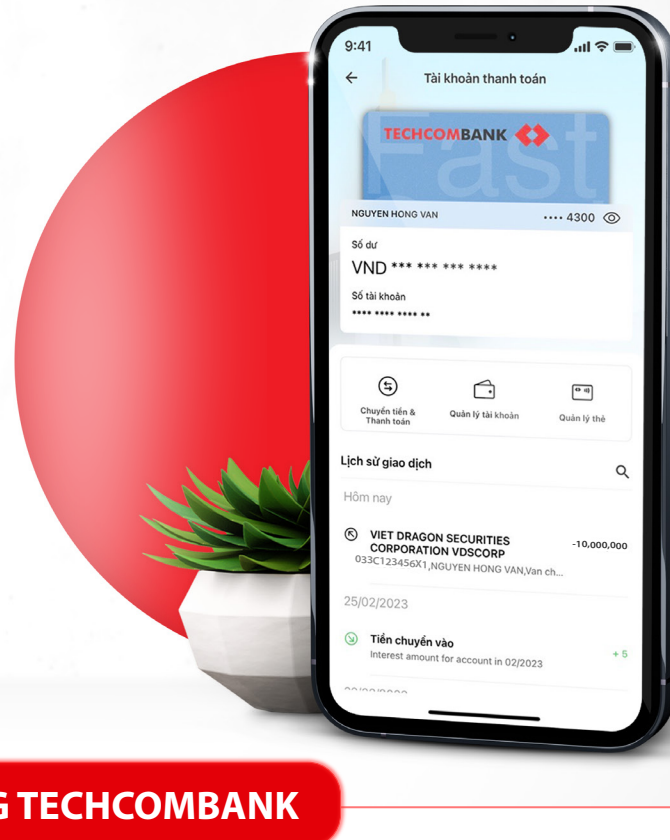


HƯỚNG DẪN

NẠP TIỀN CHỨNG KHOÁN

Qua ngân hàng **TECHCOMBANK**

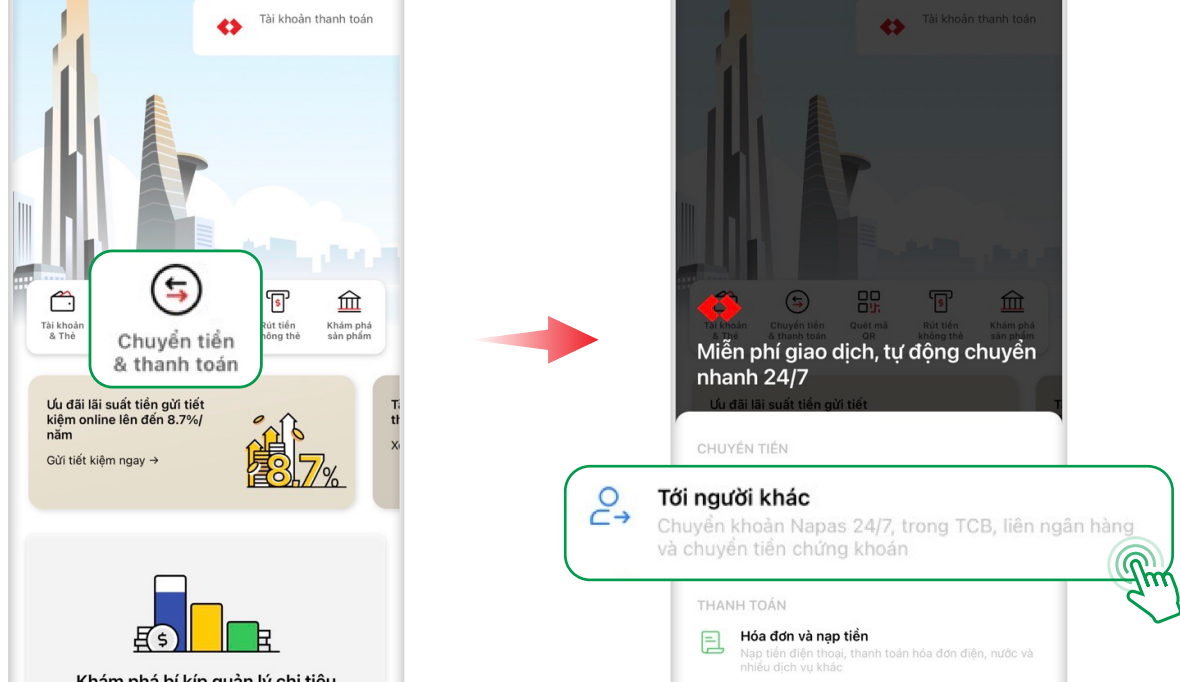


CHUYỂN TỪ HỆ THỐNG TECHCOMBANK

- MOBILE BANKING -

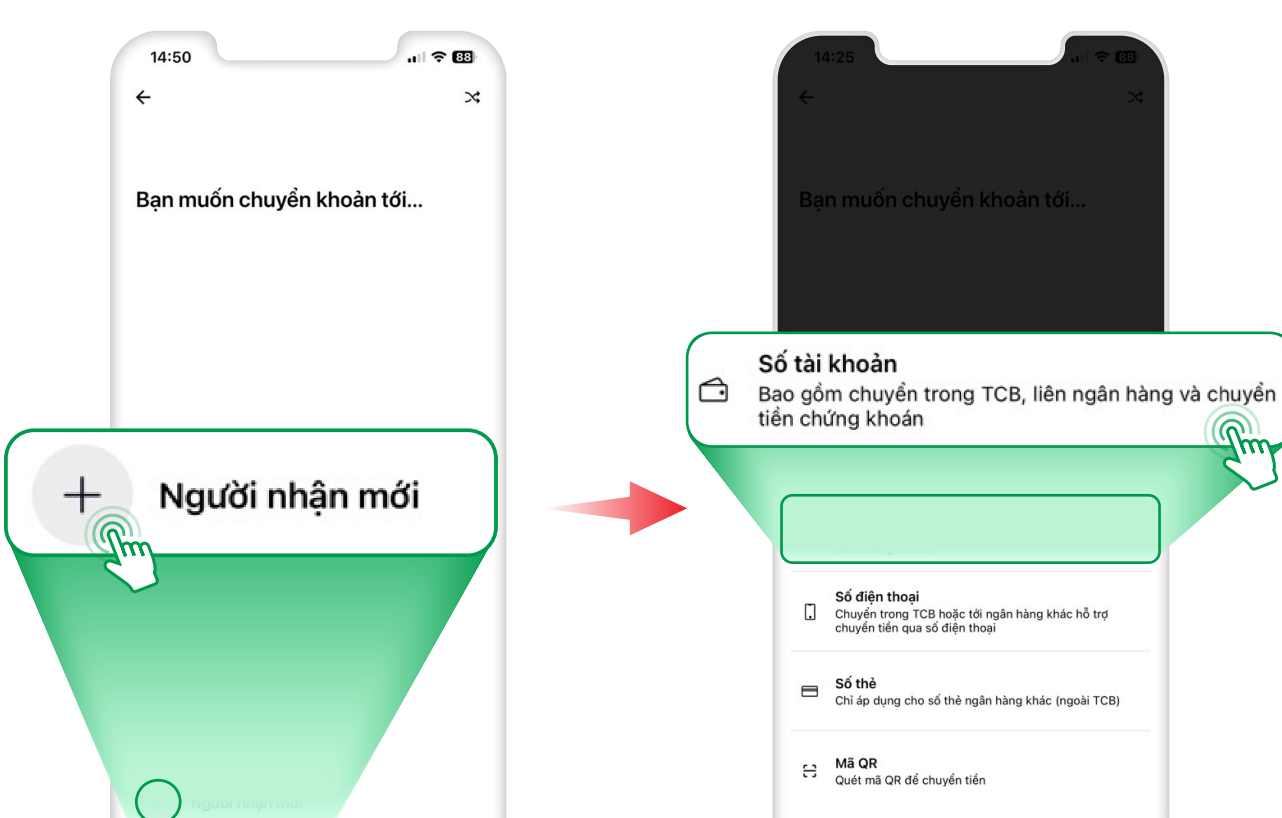
Bước 1:

Vào **Trang chủ** chọn **"Chuyển tiền & thanh toán"** -> chọn **"Tới người khác"**



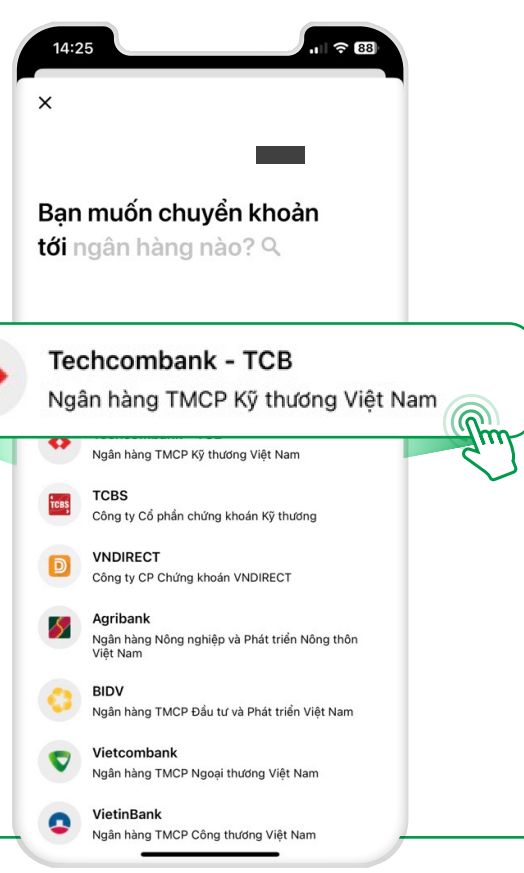
Bước 2:

Chọn **"Người nhận mới"** -> chọn **"Số tài khoản"**



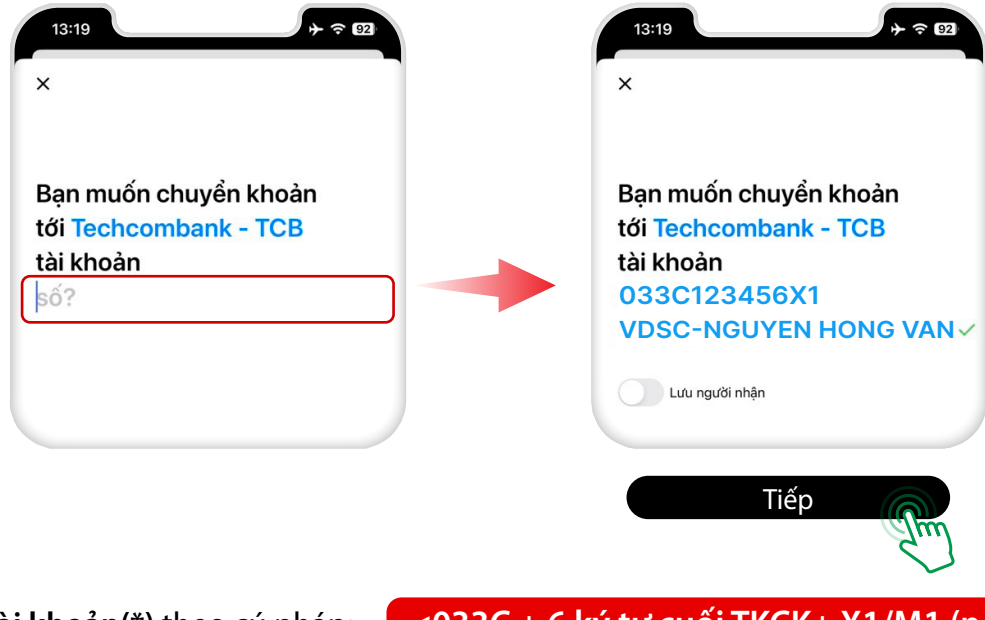
Bước 3:

Chọn **"Techcombank - TCB"**



Bước 4:

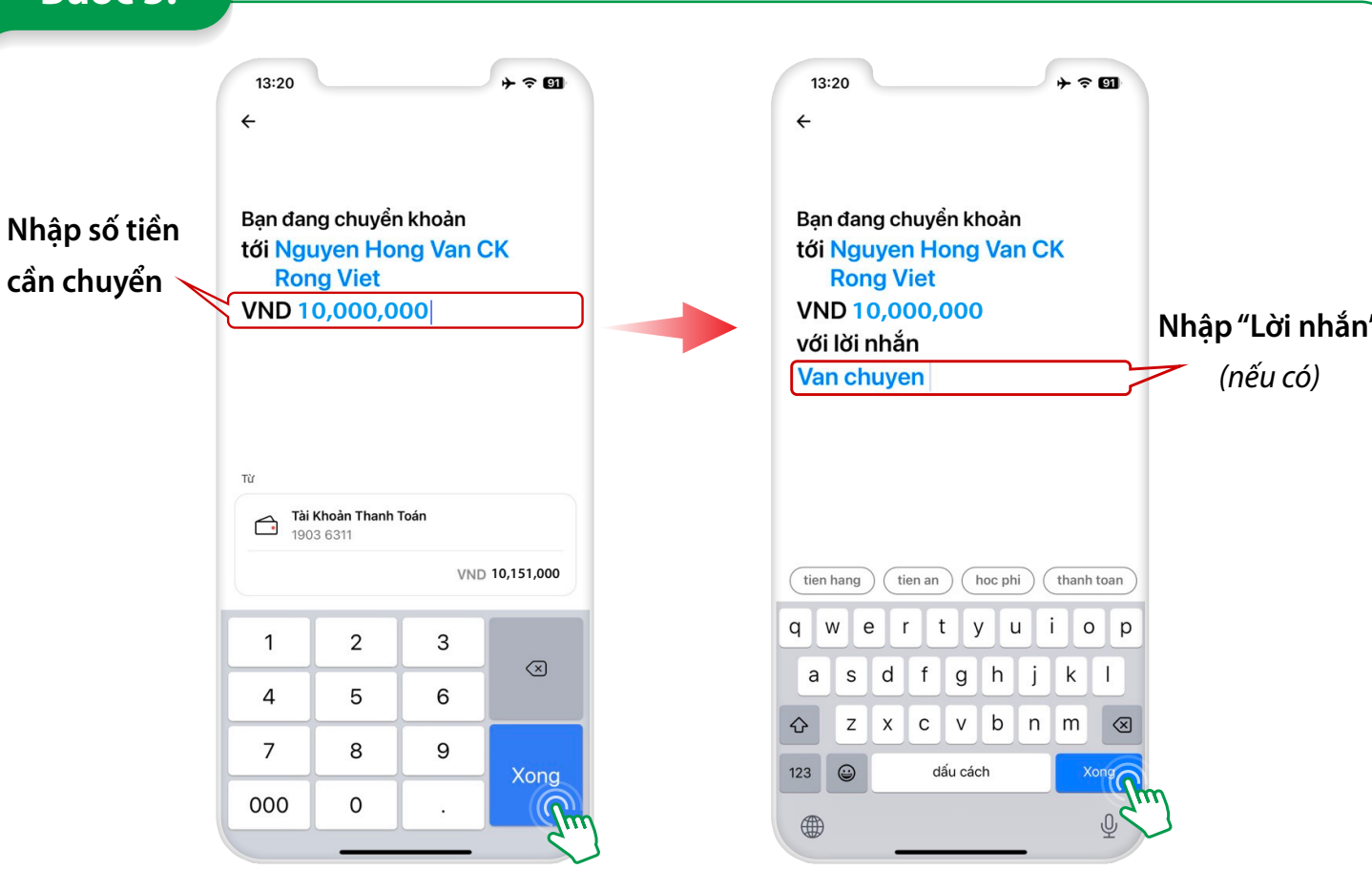
NHẬP SỐ TÀI KHOẢN CHỨNG KHOÁN



- ✓ Nhập số tài khoản(*) theo cú pháp: **<033C + 6 ký tự cuối TKCK+ X1/M1 (nếu muốn)>**
Ví dụ: 033C123456 hoặc 033C123456X1 hoặc 033C123456M1
- ✓ Nhấn chọn **"Xong"** -> hệ thống sẽ tự hiển thị Tên chủ tài khoản chứng khoán
- ✓ **"Lưu người nhận"**: Chọn để lưu tên cho lần sau chuyển khoản.
Ví dụ: Nguyen Van A CK Rong Viet
- ✓ Đối với lần thực hiện tiếp theo, KH chỉ cần đánh tên đã lưu vào mục **"Tìm người nhận đã lưu"** Kiểm tra số tài khoản chứng khoán và tên chủ tài khoản, sau đó chọn **Tiếp**

Bước 5:

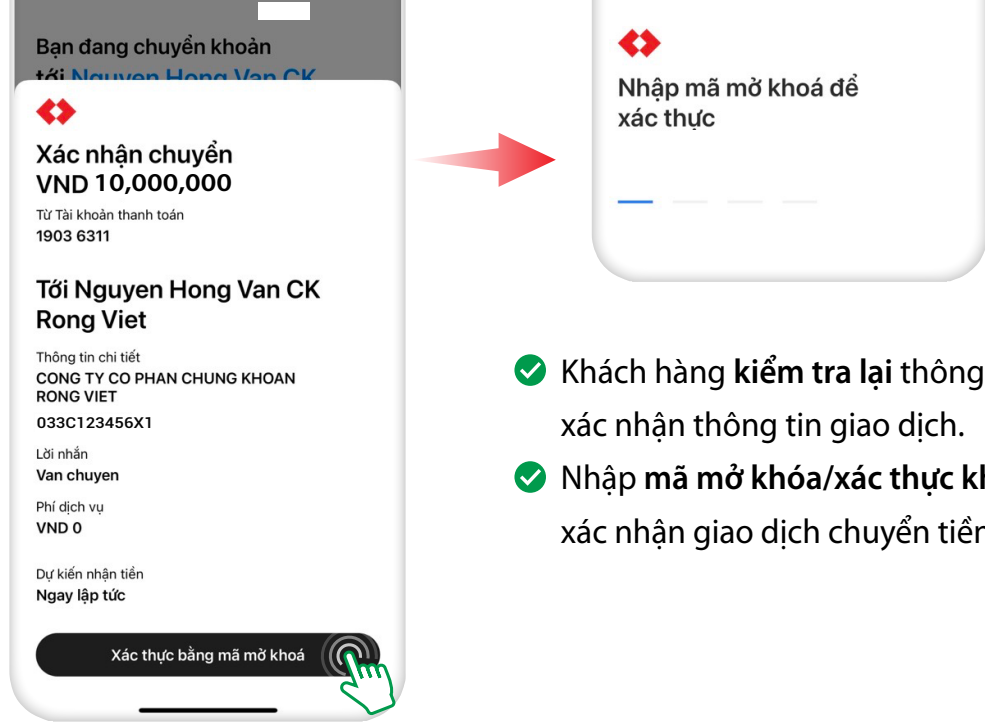
NHẬP SỐ TIỀN CHUYỂN KHOẢN



- ✓ Nhấn chọn **"Xong"** -> hệ thống sẽ hiển thị họ tên và số tài khoản nhận tiền.
- ✓ Nhấn chọn **"Xong"** -> hệ thống sẽ hiển thị thông tin tiếp theo.

Bước 6:

XÁC NHẬN GIAO DỊCH

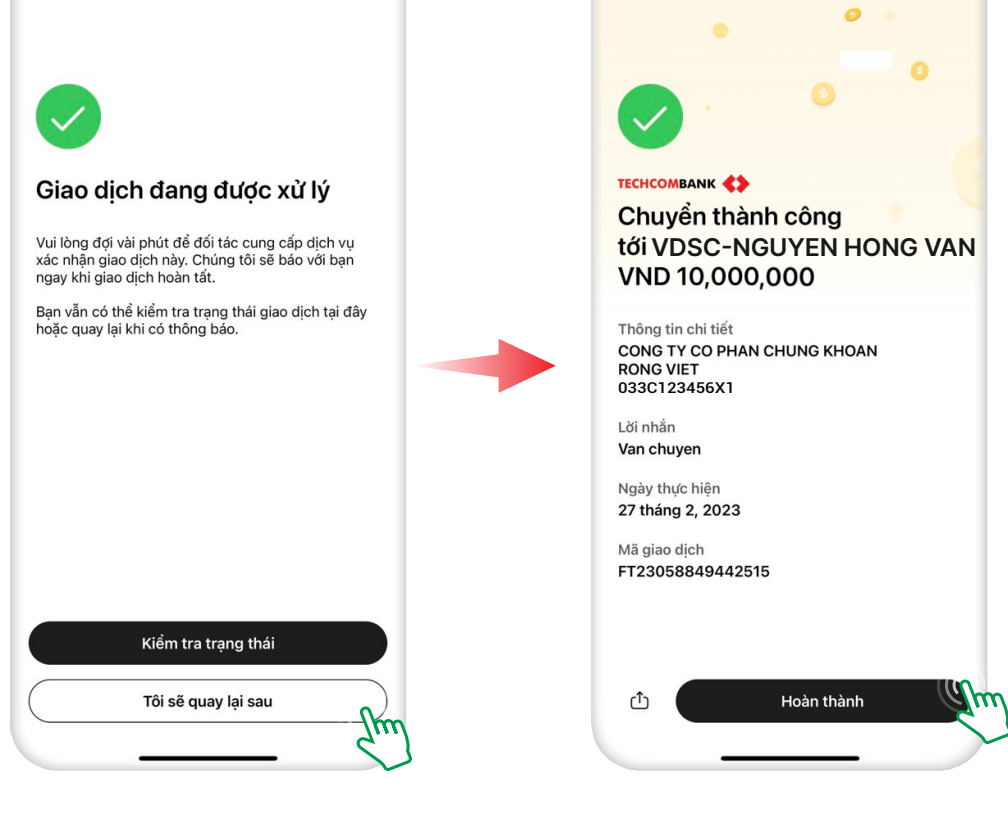


- ✓ Khách hàng kiểm tra lại thông tin tại màn hình xác nhận thông tin giao dịch.
- ✓ Nhập mã mở khóa/xác thực khuôn mặt để xác nhận giao dịch chuyển tiền.

Bước 7:

KẾT QUẢ GIAO DỊCH

Màn hình hiển thị thông báo kết quả giao dịch:

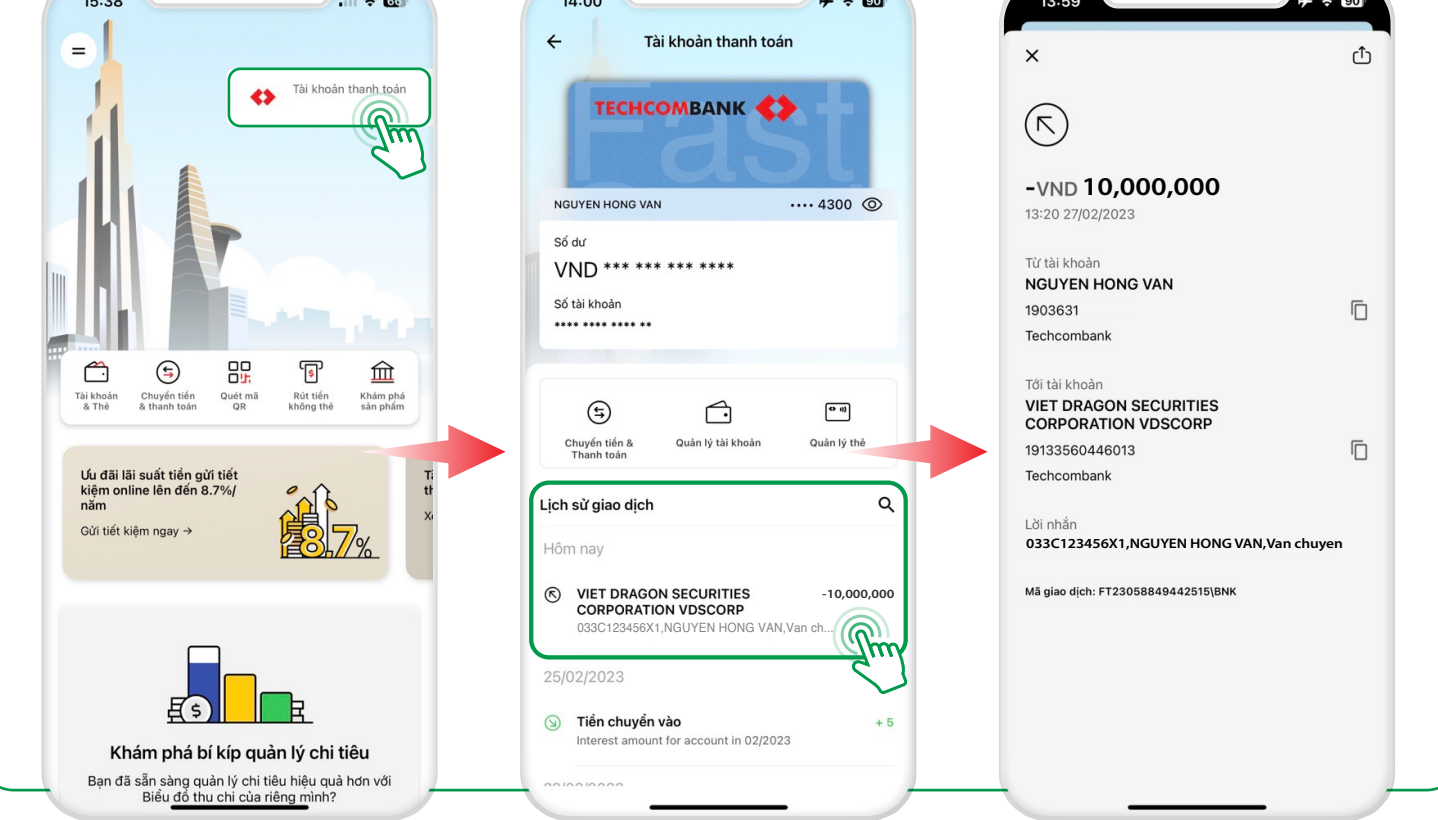


- ✓ **Giao dịch thành công**: "Giao dịch Thành công" và kết thúc giao dịch.
- ✓ **Giao dịch thất bại**: "Giao dịch Thất bại. Vui lòng thực hiện lại sau" và kết thúc giao dịch.
***Lưu ý**: Trường hợp giao dịch thất bại, vui lòng kiểm tra lại:
 - Số dư tài khoản ngân hàng
 - Đường truyền kết nối mạng
 - Số tài khoản chứng khoán
 - Hoặc liên hệ Hotline Techcombank: **1800 588 822** để được hỗ trợ.

Bước 8:

TRA CỨU LỊCH SỬ GIAO DỊCH

Xem chi tiết giao dịch: **Trang chủ** -> **Tài khoản thanh toán** -> **Lịch sử giao dịch**



******: Trường hợp Khách hàng không ghi rõ tiểu khoản X1/M1 thì tiền sẽ được hạch toán vào tiểu khoản mặc định."