

THÁNG NĂM

15

THỨ TƯ

Bản tin Phái sinh 6h



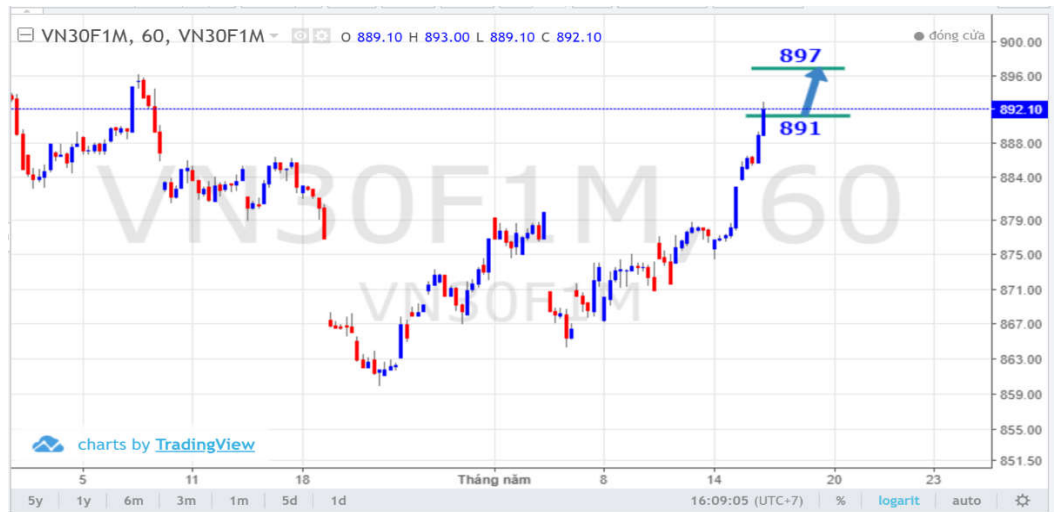
**CHIẾN LƯỢC GIAO DỊCH**

**Xu hướng**

"Với lực đang lên khá tốt của chỉ số VN30, đồng thời với góc phân tích kỹ thuật của HĐ VN30F1905, chỉ báo MACD đã cho tín hiệu tích cực khi cắt lên đường tín hiệu, đường RSI đã vượt qua mốc 50 của khung thời gian daily. Trong khung thời gian ngắn hạn, các đường giao động RSI và Stoch đều đã trong vùng quá mua, vùng kháng cự 897-900 có thể sẽ là vùng tranh chấp mạnh của HĐ VN30F1905."

**Trong phiên**

"Với xu hướng đi lên mạnh mẽ của chỉ số VN30, chúng tôi khuyến nghị nhà đầu tư với chiến lược phái sinh như sau: Mở vị thế ngắn hạn Long ở mức 891, cắt lỗ dưới 889 và chốt lãi kỳ vọng ở 897. Nếu HĐ VN30F1905 tăng mạnh lên vùng 897-900, mở vị thế Short tại vùng 897- 899, cắt lỗ trên mức 900 và chốt lãi kỳ vọng ở mức 892."



**Ngày Đáo Hạn**

**TÓM LƯỢC XU HƯỚNG - KHÁNG CỰ - HỖ TRỢ**

Đồ thị	Daily - VN30INDEX	15 min - VN30F1M	Hourly - VN30F1M
<b>Ngắn hạn</b>	Tích cực	Tích cực	Tích cực
<b>Trung hạn</b>	Trung lập	Tích cực	Trung lập
<b>Dài hạn</b>	Trung lập	Trung lập	Trung lập
<b>Kháng cự 2</b>	940	940	940
<b>Kháng cự 1</b>	910	910	910
<b>Hỗ trợ 1</b>	875	860	860
<b>Hỗ trợ 2</b>	850	840	840



Bloomberg: VDSC <GO>

**THÔNG TIN CÁC HỢP ĐỒNG TƯƠNG LAI**

Hợp đồng	Ngày đáo hạn	Giá TC	Giá	Đóng cửa		KLGD (hđ)	% +/- KLGD
				+/-	% +/-		
VN30F1905	16/05/19	883.0	892.1	+9.1	+1.03%	38,094	-11.5%
VN30F1906	20/06/19	886.0	893.9	+7.9	+0.89%	36,575	+105.4%
VN30F1909	19/09/19	884.0	893.3	+9.3	+1.05%	243	+150.5%
VN30F1912	19/12/19	890.0	892.4	+2.4	+0.27%	106	+37.7%

**Diễn biến - Chênh lệch giữa HĐTL và VN30 trong phiên**

**Phiên hiện tại**

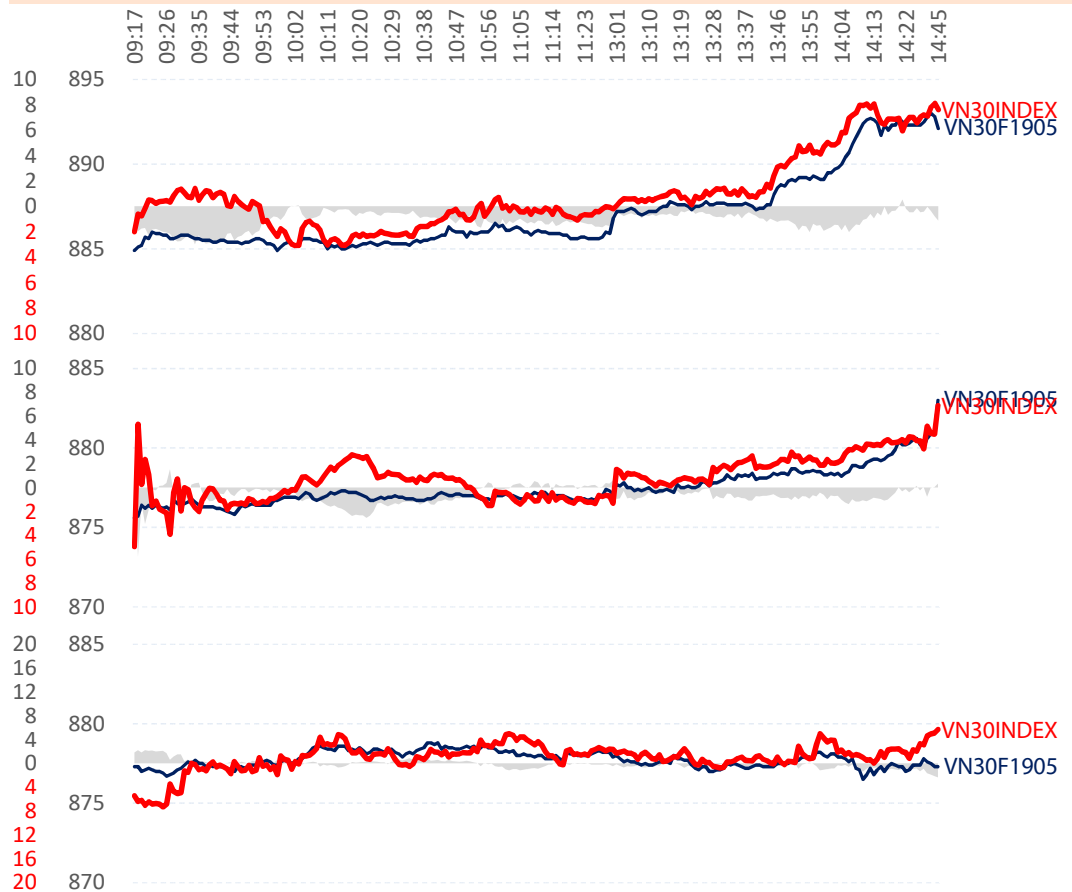
High Gap **0.5**  
Low Gap **-3.0**  
Average Gap **-1.1**

**Phiên T-1**

High Gap **2.5**  
Low Gap **-5.8**  
Average Gap **-0.6**

**Phiên T-2**

High Gap **2.2**  
Low Gap **-2.3**  
Average Gap **-0.1**

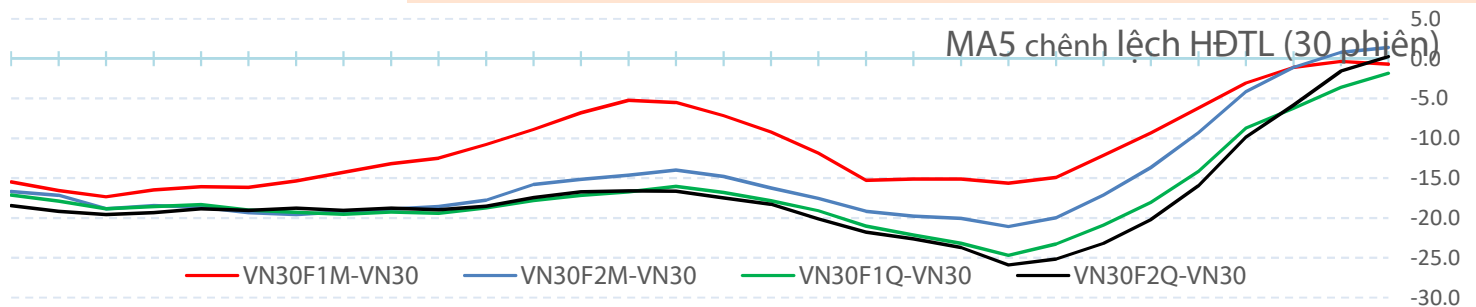


**DIỄN BIẾN CHÊNH LỆCH HĐTL SO VỚI VN30INDEX**

Chênh lệch HĐTL	Hiện tại		Phiên trước	Thay đổi	MA5	MA22
	Điểm	% Cơ sở				
VN30F1M - VN30INDEX	-1.1	-0.1%	+0.3	-1.5	-0.7	-7.9
VN30F2M - VN30INDEX	+0.7	+0.1%	+3.3	-2.7	+1.4	-12.0
VN30F1Q - VN30INDEX	+0.1	+0.0%	+1.3	-1.3	-1.8	-14.9
VN30F2Q - VN30INDEX	-0.8	-0.1%	+7.3	-8.2	+0.3	-15.1

**Ghi chú:**

VN30F1M: HĐTL tháng hiện tại.  
VN30F2M: HĐTL tháng kế tiếp.  
VN30F1Q: HĐTL quý hiện tại.  
VN30F2Q: HĐTL quý kế tiếp.  
MA5: trung bình chênh lệch 5 phiên gần nhất.  
MA22: trung bình chênh lệch 22 phiên gần nhất.



**PHÂN TÍCH KỸ THUẬT VN30-INDEX**

- Chỉ số VN30 có phiên tăng điểm ấn tượng trong ngày hôm nay. Đóng cửa ở mức 892.1 với 10 điểm tăng, trong đó số mã tăng áp đảo với 24 mã tăng điểm, 4 mã giảm giá và 2 mã đứng ở tham chiếu. Khối lượng giao dịch nhỉnh hơn phiên trước. Về góc nhìn kỹ thuật, đường MACD đã cắt lên đường tín hiệu nhưng vẫn nằm dưới đường zero line, các đường dao động Stoch và RSI đang thể hiện tích cực cho thấy xu hướng vẫn tiếp diễn. Hiện tại kháng cự cần quan tâm của chỉ số VN30 đang ở quanh vùng 900 điểm.

**NHẬN ĐỊNH GIAO DỊCH PHÁI SINH**

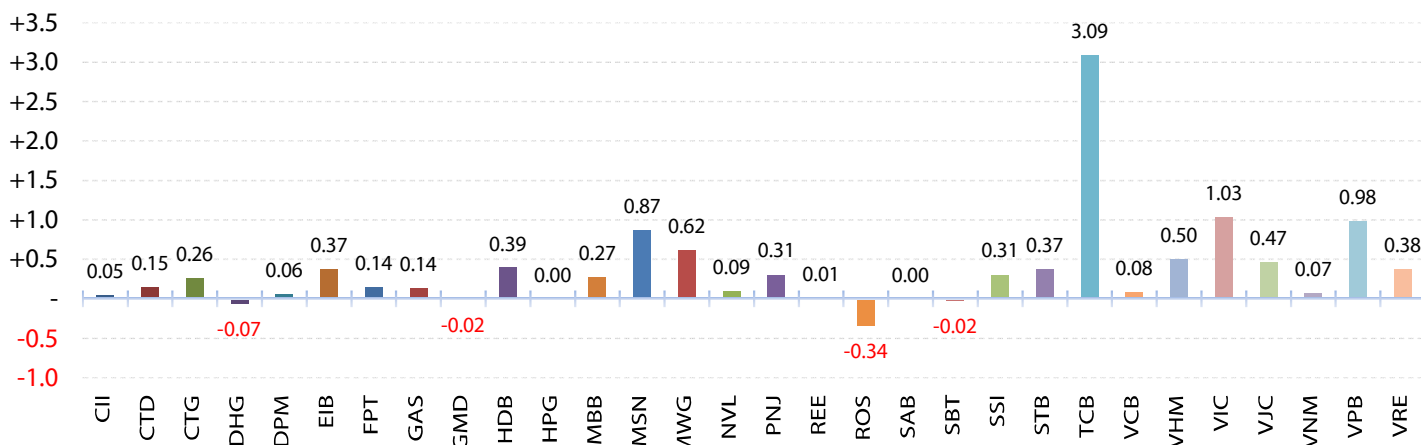
- Tiếp bước cùng chỉ số VN30, HĐ VN30F1905 cũng đã có phiên tung bùng tăng điểm, kết thúc với điểm số 892.1, tăng 9.1 điểm và Gap âm giữa chỉ số VN30 với HĐ VN30F1905 rất thấp với 1.12 điểm. Số lượng HĐ trao tay vẫn duy trì thấp với 38 ngàn HĐ được giao dịch, điều này cho thấy nhà đầu tư luân chuyển tiền mặt qua các mã trong nhóm chỉ số VN30.



**DANH MỤC CỔ PHIẾU TRONG VN30INDEX**

Cổ phiếu	Ngành	Tỷ trọng (%)	Vốn hóa (tỷ VND)	Giá	+/- Giá	Điểm tác động	Nước Ngoài Mua - Bán (CP)	Beta
CII	Xây dựng và Vật liệu	0.6%	5,747.0	23,200	+0.87%	+0.0	-56,830	0.3
CTD	Xây dựng và Vật liệu	0.8%	8,936.3	117,000	+2.18%	+0.2	-1,830	0.3
CTG	Ngân hàng	1.0%	78,750.0	21,150	+2.92%	+0.3	-196,520	1.5
DHG	Dược phẩm	0.6%	15,179.6	116,100	-1.19%	-0.1	+271,080	1.6
DPM	Hóa chất	0.4%	7,004.9	17,900	+1.42%	+0.1	-38,120	0.2
EIB	Ngân hàng	3.0%	21,699.5	17,650	+1.44%	+0.4	-	0.5
FPT	Phần mềm & Dịch vụ Máy tính	4.0%	31,077.7	50,400	+0.40%	+0.1	+590	0.7
GAS	Nước & Khí đốt	1.7%	210,534.5	110,000	+0.92%	+0.1	-105,490	1.5
GMD	Vận tải	1.1%	7,809.1	26,300	-0.19%	-0.0	-	1.0
HDB	Ngân hàng	3.0%	27,075.6	27,600	+1.47%	+0.4	-567,500	1.0
HPG	Kim loại	6.6%	68,814.6	32,400	-	-	-1,100,820	0.9
MBB	Ngân hàng	4.4%	45,332.4	21,450	+0.70%	+0.3	-	1.0
MSN	Sản xuất thực phẩm	6.5%	102,124.5	87,800	+1.50%	+0.9	-48,420	1.0
MWG	Bán lẻ	4.0%	38,535.7	87,000	+1.75%	+0.6	+10	0.8
NVL	Bất động sản	3.1%	54,830.7	58,500	+0.34%	+0.1	+3,880	0.6
PNJ	Hàng cá nhân	2.2%	17,117.7	102,500	+1.59%	+0.3	-3,000	0.5
REE	Công nghiệp nặng	0.9%	10,231.7	33,000	+0.15%	+0.0	-260	1.1
ROS	Xây dựng và Vật liệu	0.9%	18,503.7	32,600	-4.12%	-0.3	+17,630	0.4
SAB	Bia và đồ uống	2.9%	162,244.1	253,000	-	-	+1,420	0.7
SBT	Sản xuất thực phẩm	0.7%	9,242.5	17,600	-0.28%	-0.0	+4,200	-0.1
SSI	Dịch vụ tài chính	1.3%	13,111.1	25,750	+2.79%	+0.3	-75,590	1.5
STB	Ngân hàng	3.3%	21,734.0	12,050	+1.26%	+0.4	+9,850	0.8
TCB	Ngân hàng	8.7%	83,743.4	23,950	+4.13%	+3.1	-	1.1
VCB	Ngân hàng	3.2%	247,753.0	66,800	+0.30%	+0.1	-175,480	1.2
VHM	Bất động sản	4.8%	288,058.2	86,000	+1.18%	+0.5	-765,370	1.3
VIC	Bất động sản	7.4%	367,993.9	115,300	+1.59%	+1.0	-43,390	1.0
VJC	Du lịch & Giải trí	5.1%	63,910.1	118,000	+1.03%	+0.5	-64,050	0.5
VNM	Sản xuất thực phẩm	10.0%	236,134.9	135,600	+0.07%	+0.1	+19,000	1.1
VPB	Ngân hàng	5.2%	46,432.5	18,900	+2.16%	+1.0	-	1.4
VRE	Bất động sản	2.6%	85,234.8	36,600	+1.67%	+0.4	+2,830	1.8

**ĐIỂM TÁC ĐỘNG CỦA CÁC MÃ ĐẾN VN30INDEX**



**PHÒNG TƯ VẤN ĐẦU TƯ KHÁCH HÀNG CÁ NHÂN**

**Hoàng Thạch Lân**  
*Head of Retail Research*  
lan.ht@vdsc.com.vn  
+ 84 28 62992006 (1336)

**Trần Quang Khải**  
*Supervisor*  
khai.tq@vdsc.com.vn  
+ 84 28 6299 2006 (1254)

**Nguyễn Quốc Bảo**  
*Executive*  
bao.nq@vdsc.com.vn  
+ 84 28 6299 2006 (1253)

**Nguyễn Huy Phương**  
*Executive*  
phuong.nh@vdsc.com.vn  
+ 84 28 6299 2006 (1241)

**Nguyễn Đức Phương**  
*Executive*  
phuong.nd@vdsc.com.vn  
+ 84 28 6299 2006 (1231)

**Phùng Minh Hoàng**  
*Executive*  
hoang.pm@vdsc.com.vn  
+ 84 28 6299 2006 (1291)

**Đàm Kim Ngân**  
*Executive*  
ngan.dk@vdsc.com.vn  
+ 84 28 6299 2006 (1200)

**Phạm Thu Hà Phương**  
*Executive*  
phuong1.pth@vdsc.com.vn  
+ 84 28 6299 2006 (1372)

**HỘI SỞ TẠI TP.HCM**

Tòa nhà Việt Dragon, 141 Nguyễn Du  
P. Bến Thành, Q.1, TP.HCM  
☎ +84 28 6299 2006  
☎ +84 28 6291 7986  
✉ info@vdsc.com.vn  
🌐 www.vdsc.com.vn

**CHI NHÁNH HÀ NỘI**

2C Thái Phiên, Q. Hai Bà Trưng, Hà Nội  
☎ +84 24 6288 2006  
☎ +84 24 6288 2008  
✉ info@vdsc.com.vn  
🌐 www.vdsc.com.vn

**CHI NHÁNH NHA TRANG**

50Bis Yersin, Nha Trang, Khánh Hòa  
☎ +84 258 3820 006  
☎ +84 258 3820 008  
✉ info@vdsc.com.vn  
🌐 www.vdsc.com.vn

**CHI NHÁNH CẦN THƠ**

Tầng 8, Tòa nhà Sacombank,  
số 95-97-99, Võ Văn Tấn, P. Tân An,  
Ninh Kiều, Cần Thơ  
☎ +84.292 3817 578  
☎ +84.292 3818 387  
✉ info@vdsc.com.vn  
🌐 www.vdsc.com.vn



Bản báo cáo này được chuẩn bị cho mục đích duy nhất là cung cấp thông tin và không nhằm đưa ra bất kỳ đề nghị hay hướng dẫn mua bán chứng khoán cụ thể nào. Các quan điểm và khuyến cáo được trình bày trong bản báo cáo này không tính đến sự khác biệt về mục tiêu, nhu cầu, chiến lược và hoàn cảnh cụ thể của từng nhà đầu tư. Ngoài ra, nhà đầu tư cũng ý thức có thể có các xung đột lợi ích ảnh hưởng đến tính khách quan của bản báo cáo này. Nhà đầu tư nên xem báo cáo này như một nguồn tham khảo khi đưa ra quyết định đầu tư và phải chịu toàn bộ trách nhiệm đối với quyết định đầu tư của chính mình. Rong Viet Securities tuyệt đối không chịu trách nhiệm đối với toàn bộ hay bất kỳ thiệt hại nào, hay sự kiện bị coi là thiệt hại, đối với việc sử dụng toàn bộ hoặc từng phần thông tin hay ý kiến nào của bản báo cáo này.

Toàn bộ các quan điểm thể hiện trong báo cáo này đều là quan điểm cá nhân của người phân tích. Không có bất kỳ một phần thu nhập nào của người phân tích liên quan trực tiếp hoặc gián tiếp đến các khuyến cáo hay quan điểm cụ thể trong bản báo cáo này.

Thông tin sử dụng trong báo cáo này được Rong Viet Securities thu thập từ những nguồn mà chúng tôi cho là đáng tin cậy. Tuy nhiên, chúng tôi không đảm bảo rằng những thông tin này là hoàn chỉnh hoặc chính xác. Các quan điểm và ước tính trong đánh giá của chúng tôi có giá trị đến ngày ra báo cáo và có thể thay đổi mà không cần báo cáo trước.

Bản báo cáo này được giữ bản quyền và là tài sản của Rong Viet Securities. Mọi sự sao chép, chuyển giao hoặc sửa đổi trong bất kỳ trường hợp nào mà không có sự đồng ý của Rong Viet Securities đều trái luật, **Bản quyền thuộc Rong Viet Securities, 2018.**