

*“Chao đảo trước lực bán trên diện rộng”*

**Thị trường hôm nay: Chao đảo trước lực bán trên diện rộng**

(*Thiện Bùi – Ext: 1321*)

Cả VNIndex và HNXIndex đều biến động khá nhiều trong ngày hôm nay. VNIndex kết phiên giao dịch tăng 0,18%, vẫn bảo toàn được mốc 880 điểm nhưng chủ yếu là nhờ các bluechip hồi phục vào cuối phiên. HNXIndex cũng tăng nhẹ 0,26% để đóng cửa trong sắc xanh tại mốc 107,06 điểm. Thanh khoản không có gì nổi bật ngoại trừ các giao dịch thỏa thuận gần đây. Hầu như không có nhóm ngành nào làm điểm tựa cho thị trường hôm nay.

Nhóm cổ phiếu liên quan đến SCIC thoái vốn hôm nay cũng phân hóa tăng – giảm. **Tuy vậy, BMI lại gây bất ngờ khi tăng trần.** BMI cũng từng xuất hiện trong danh sách 100 công ty SCIC thoái vốn trong năm nay nhưng hiện tại thông tin về vấn đề này khá ít ỏi. Chúng tôi cho rằng việc thoái vốn của SCIC tại BMI sẽ tốn nhiều thời gian hơn bởi (1) BMI hiện đã có đối tác chiến lược nước ngoài là tập đoàn AXA (năm 16,65%) và (2) room của BMI hiện tại còn khá ít, dưới 4%. Nếu có thoái vốn thì có lẽ AXA sẽ là bên mua đầu tiên được SCIC ưu tiên. Không chỉ vậy, AXA cũng mong muốn có thể nâng tỷ lệ sở hữu lên đáng kể để có thể chi phối nhiều hơn hoạt động tại BMI. Tuy nhiên, điều này đòi hỏi phải nói room cho BMI nói riêng và ngành bảo hiểm nói chung. Rất có thể BMI sẽ quan sát động thái tại PVI và BVH về vấn đề này trước khi áp dụng cho mình khi SCIC có ý định thực sự thoái vốn. Tương tự tình trạng như BMI là VNR. Do vậy, theo chúng tôi, việc thoái vốn có thể chưa diễn ra trong năm 2017.

*Thị trường tiếp tục lặp lại mô tuýp gần đây là giao dịch thỏa thuận lớn và các trụ liên tục được đẩy lên. Nếu quan sát riêng về giao dịch khớp lệnh thì có thể nhận thấy tiền không thực sự hút vào và thậm chí trong phiên hôm nay, tình trạng bán ra xuất hiện lan sang nhiều cổ phiếu trụ. Mất đi VNM và VIC, thị trường ngay lập tức bộc lộ điểm yếu, điều mà chúng tôi hay bình luận gần đây trong các bản tin. Nhà đầu tư cần thận trọng với danh mục của mình, cân nhắc duy trì tỷ lệ cổ phiếu ở mức vừa phải và chuẩn bị tiền để mua vào nếu cổ phiếu nói riêng và thị trường nói chung rút mạnh.*

**Góc nhật ký chuyên viên**

**DRC – Cập nhật KQKD Quý 3/2017**

(*Thư Lê – Ext: 1521*)

Nếu quý khách quan tâm đến chủ đề này, vui lòng vào [website link](#) hoặc [idragon link](#) để xem nội dung chi tiết.

## PHÂN TÍCH KỸ THUẬT HÀNG NGÀY

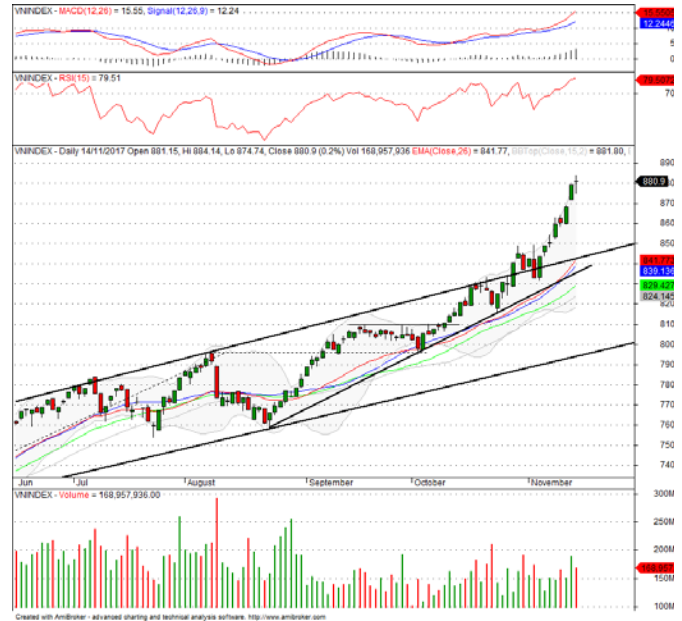
### SÀN HSX:

VN-Index tiếp tục tăng, tuy nhiên mức độ không còn mạnh, đóng cửa tại 880.9 điểm (+1.56 điểm tương đương 0.18%). Thanh khoản giảm nhẹ với khoảng 170 triệu cổ phiếu khớp lệnh.

Chỉ số dao động khá mạnh trong phiên, tuy nhiên đóng phiên không có nhiều khác biệt, hình thành cây nến có dạng Doji. Sau một nhịp tăng mạnh, cây nến Doji cho thấy áp lực bán đã có sự gia tăng. Chỉ số có thể chứng lại hoặc điều chỉnh trong ngắn hạn.

Các chỉ báo kỹ thuật đều đã đi sâu vào vùng quá mua. Chỉ báo MACD đạt mức cao nhất trong hơn 2 năm qua, trong khi RSI cũng tiệm cận ngưỡng 80.

Mặc dù dòng tiền trên thị trường vẫn đang khá mạnh, các phiên điều chỉnh kỹ thuật nhiều khả năng sẽ sớm xuất hiện.

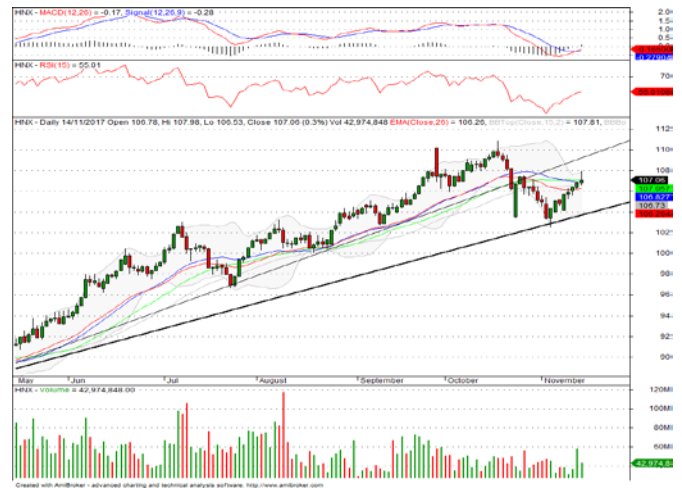


### SÀN HNX:

HNX-Index tăng nhẹ 0.28 điểm (tương đương 0.26%), đóng cửa tại 107.06 điểm. Thanh khoản giảm mạnh với khoảng 45 triệu cổ phiếu khớp lệnh.

Đồ thị nến có bóng nến phía trên dài, biểu thị áp lực bán lớn. Các phiên tăng điểm gần đây của HNX-Index không thuyết phục khi thanh khoản luôn ở mức thấp.

Các chỉ báo kỹ thuật đang có sự cải thiện nhẹ. RSI tăng trên 50 trong khi MACD bắt đầu cắt lên trên đường tín hiệu. Để đà tăng được bền vững, cần có sự cải thiện thanh khoản trong thời gian tới.



**Khuyến nghị:** Hai chỉ số giao dịch giằng co và đóng cửa tăng nhẹ. Thanh khoản cũng giảm về mức trung bình. VN-Index hiện đã ở trạng thái quá mua và dễ xuất hiện nhịp điều chỉnh. Nhà đầu tư cần nhắc chốt lời và hạn chế mua đuổi giá cao.

**Trần Quang Khải**

+84 8 6299 2006 | Ext: 1254

[khai.tq@vdsc.com.vn](mailto:khai.tq@vdsc.com.vn)

## DANH MỤC CỔ PHIẾU PTKT KHUYẾN NGHỊ ĐẦU TƯ

Cổ phiếu	Giá TT	Khuyến nghị	Ngày mua	Giá mua	Giá mục tiêu 1	Giá mục tiêu 2	Giá cắt lỗ	Ngày bán	Giá bán	Lãi/lỗ	Kỳ hạn
FPT	53,90	Nắm giữ	21/09/2017	49,40	54,00		47,00			9,11%	Trung hạn
MBB	23,10	Nắm giữ	21/09/2017	22,10	25,45		20,75			4,52%	Trung hạn
CHP	28,60	Nắm giữ	18/09/2017	26,90	29,00		25,00			6,32%	Trung hạn
PHR	37,95	Cắt lỗ	21/08/2017	40,20	44,00		38,00	14/11/2017	38,00	-5,47%	Trung hạn
ITD	18,60	Cắt lỗ	16/08/2017	19,50	22,00		18,00	14/11/2017	18,60	-4,62%	Dài hạn

### Ghi chú:

- Giá mua của danh mục khuyến nghị đầu tư được tính theo giá đóng cửa. Giá bán có thể là giá mục tiêu, giá cắt lỗ hoặc giá đóng cửa tùy từng trường hợp cụ thể.
- “Giá mục tiêu 2” và “Giá cắt lỗ” mới sẽ được cập nhật khi cổ phiếu vượt qua “Giá mục tiêu 1”.
- Vào ngày giao dịch không hưởng quyền, các mức giá cũng sẽ được điều chỉnh tương ứng.
- Kỳ hạn: “ngắn hạn” là dưới 01 tháng, “trung hạn” là từ 01 đến 03 tháng, “dài hạn” là trên 03 tháng.

**TIN TỨC RỒNG VIỆT**

<b>BÁO CÁO CÔNG TY (5 báo cáo phát hành gần nhất)</b>	<b>Ngày phát hành</b>	<b>Khuyến nghị</b>	<b>Giá mục tiêu</b>
PAC - Khó khăn vẫn đang bủa vây	09/11/2017	Trung lập – 1 năm	41.100
PHR - Lạc quan trong thận trọng	07/11/2017	Mua – 1 năm	46.000
PME - Tiên phong trong công cuộc nâng tầm thuốc nội	06/11/2017	Mua – 1 năm	124.000
IDICO - Chất lượng tài sản tốt chờ đợi sự cải thiện về hiệu quả	31/10/2017	Mua – 1 năm	33.500
BMP - Tăng giá nguyên liệu là chướng ngại vật	26/10/2017	Trung lập – 1 năm	89.000

Vui lòng xem chi tiết tại <http://www.vdsc.com.vn/vn/companyReport.rv?categoryId=302>

**THÔNG TIN CHỨNG CHỈ QUỸ**

<b>Tên quỹ mở</b>	<b>Ngày giao dịch</b>	<b>Phí phát hành (% giá trị giao dịch)</b>	<b>Phí mua lại (% giá trị giao dịch)</b>	<b>GTTSR trên một đv quỹ tại ngày định giá</b>	<b>GTTSR trên một đv quỹ tại ngày định giá kỳ trước</b>	<b>+/- GTTSR trên một đv quỹ so với kỳ trước</b>
VF1	09/11/2017	0,25% - 0,75%	0% - 2,5%	35.626	35.121	1,44%
VF4	09/11/2017	0,25% - 0,75%	0% - 2,5%	16.017	15.796	1,40%
VFA	03/11/2017	0,25% - 0,75%	0% - 2,5%	15.769	15.747	0,14%
VFB	03/11/2017	0% - 3%	0%	17.436	17.519	-0,47%
ENF	02/11/2017	1%	0%-1%	13.691	13.769	-0,57%
MBVF	01/11/2017	0%-0,5%	0%-1%	14.442	14.422	0,14%
MBBF	09/11/2017	0,25% - 0,75%	0% - 2,5%	16.017	15.796	1,40%

**KHỐI PHÂN TÍCH & TƯ VẤN ĐẦU TƯ**

**Đoàn Thị Thanh Trúc**  
*Head of Research*  
truc.dtt@vdsc.com.vn  
+ 84 28 62992006 (1308)

**Trần Thị Hà My**  
*Deputy Manager*  
my.tth@vdsc.com.vn  
+ 84 28 62992006 (1309)  
• Kinh tế vĩ mô

**Nguyễn Thị Phương Lam**  
*Senior Strategist*  
lam.ntp@vdsc.com.vn  
+ 84 28 6299 2006 (1313)  
• Ngân hàng  
• Tập đoàn đa ngành

**Bùi Vinh Thiện**  
*Senior Analyst*  
thien.bv@vdsc.com.vn  
+ 84 28 6299 2006 (1321)  
• Thị trường  
• Dịch vụ tài chính  
• Hàng hóa cá nhân

**Nguyễn Hải Hoàng**  
*Senior Analyst*  
hoang.nh@vdsc.com.vn  
+ 84 28 6299 2006 (1319)  
• Vận tải  
• Hạ tầng  
• Bất động sản công nghiệp

**Nguyễn Đức Hiếu**  
*Senior Analyst*  
hieu.nd@vdsc.com.vn  
+ 84 28 6299 2006 (1514)  
• Thị trường  
• Dược phẩm  
• Đồ gia dụng lâu bền

**Lại Đức Dương**  
*Senior Analyst*  
duong.ld@vdsc.com.vn  
+ 84 28 6299 2006 (1522)  
• Bất động sản  
• Vật liệu xây dựng

**Trần Hà Xuân Vũ**  
*Senior Analyst*  
vu.thx@vdsc.com.vn  
+ 84 28 6299 2006 (1518)  
• Dầu khí  
• Thực phẩm & Đồ uống

**Nguyễn Hà Trinh**  
*Analyst*  
trinh.nh@vdsc.com.vn  
+ 84 28 6299 2006 (1331)  
• Thép  
• Xây dựng  
• Công nghệ

**Võ Văn Quang**  
*Analyst*  
quang.vv@vdsc.com.vn  
+ 84 28 6299 2006 (1517)  
• Thị trường  
• Vật liệu cơ bản  
• Hàng hóa cá nhân

**Phan Nguyễn Thanh Sơn**  
*Analyst*  
son.pnt@vdsc.com.vn  
+ 84 28 6299 2006 (1519)  
• Tiện ích công cộng  
• Cao su tự nhiên

**Lê Thị Anh Thư**  
*Analyst*  
thu.lta@vdsc.com.vn  
+ 84 28 6299 2006 (1521)  
• Ô tô và phụ tùng

**Nguyễn Bích Thùy**  
*Analyst*  
thuy.nb@vdsc.com.vn  
+ 84 28 6299 2006 (1528)  
• Kinh tế vĩ mô

**Trần Thái Sơn**  
*Analyst*  
son.tt@vdsc.com.vn  
+ 84 28 6299 2006 (1527)  
• Điện & Điện tử  
• Dược phẩm

**Vũ Anh Tú**  
*Analyst*  
tu.va@vdsc.com.vn  
+ 84 28 6299 2006 (1511)  
• Kinh tế vĩ mô

**Trần Thị Ngọc Hà**  
*Assistant*  
ha.ttn@vdsc.com.vn  
+ 84 28 6299 2006 (1526)

### HỘI SỞ TẠI TP.HCM

Tòa nhà Việt Dragon, 141 Nguyễn Du  
P. Bến Thành, Q.1, TP.HCM

**T** +84 28 6299 2006

**F** +84 28 6291 7986

**A** info@vdsc.com.vn

**W** www.vdsc.com.vn

### CHI NHÁNH HÀ NỘI

2C Thái Phiên, Q. Hai Bà Trưng, Hà Nội

**T** +84 24 6288 2006

**F** +84 24 6288 2008

**A** info@vdsc.com.vn

**W** www.vdsc.com.vn

### CHI NHÁNH NHA TRANG

50Bis Yersin, Nha Trang, Khánh Hòa

**T** +84 258 3820 006

**F** +84 258 3820 008

**A** info@vdsc.com.vn

**W** www.vdsc.com.vn

### CHI NHÁNH CẦN THƠ

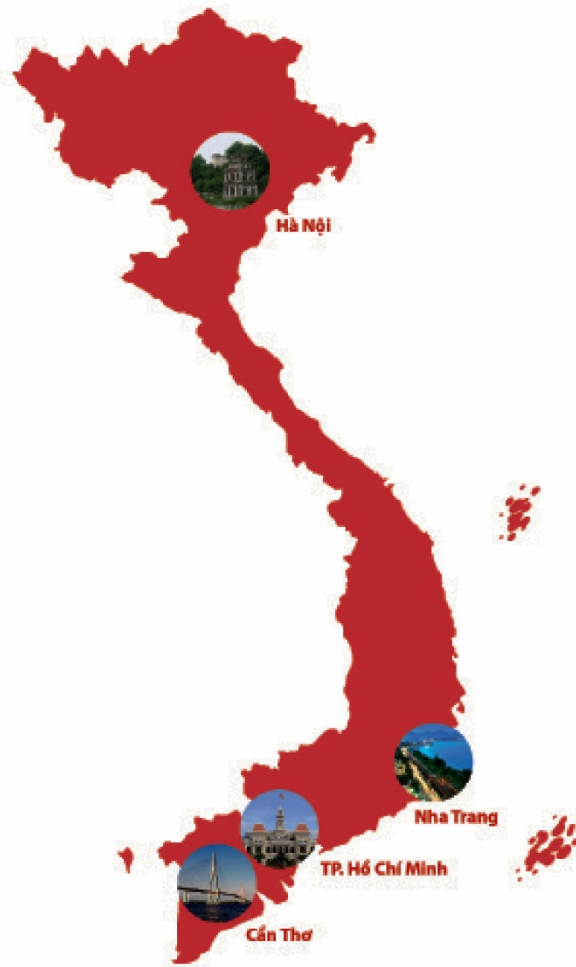
Tầng 8, Tòa nhà Sacombank,  
số 95-97-99, Võ Văn Tần, P. Tân An,  
Ninh Kiều, Cần Thơ

**T** +84.292 3817 578

**F** +84.292 3818 387

**A** info@vdsc.com.vn

**W** www.vdsc.com.vn



Bản báo cáo này được chuẩn bị cho mục đích duy nhất là cung cấp thông tin và không nhằm đưa ra bất kỳ đề nghị hay hướng dẫn mua bán chứng khoán cụ thể nào. Các quan điểm và khuyến cáo được trình bày trong bản báo cáo này không tính đến sự khác biệt về mục tiêu, nhu cầu, chiến lược và hoàn cảnh cụ thể của từng nhà đầu tư. Ngoài ra, nhà đầu tư cũng ý thức có thể có các xung đột lợi ích ảnh hưởng đến tính khách quan của bản báo cáo này. Nhà đầu tư nên xem báo cáo này như một nguồn tham khảo khi đưa ra quyết định đầu tư và phải chịu toàn bộ trách nhiệm đối với quyết định đầu tư của chính mình. Rong Viet Securities tuyệt đối không chịu trách nhiệm đối với toàn bộ hay bất kỳ thiệt hại nào, hay sự kiện bị coi là thiệt hại, đối với việc sử dụng toàn bộ hoặc từng phần thông tin hay ý kiến nào của bản báo cáo này.

Toàn bộ các quan điểm thể hiện trong báo cáo này đều là quan điểm cá nhân của người phân tích. Không có bất kỳ một phần thu nhập nào của người phân tích liên quan trực tiếp hoặc gián tiếp đến các khuyến cáo hay quan điểm cụ thể trong bản báo cáo này.

Thông tin sử dụng trong báo cáo này được Rong Viet Securities thu thập từ những nguồn mà chúng tôi cho là đáng tin cậy. Tuy nhiên, chúng tôi không đảm bảo rằng những thông tin này là hoàn chỉnh hoặc chính xác. Các quan điểm và ước tính trong đánh giá của chúng tôi có giá trị đến ngày ra báo cáo và có thể thay đổi mà không cần báo cáo trước.

Bản báo cáo này được giữ bản quyền và là tài sản của Rong Viet Securities. Mọi sự sao chép, chuyển giao hoặc sửa đổi trong bất kỳ trường hợp nào mà không có sự đồng ý của Rong Viet Securities đều trái luật, **Bản quyền thuộc Rong Viet Securities, 2017.**