

**THÁNG HAI**

**11**

**THỨ HAI**

**Bản tin Phái sinh 6h**



**CHIẾN LƯỢC GIAO DỊCH**

**Xu hướng**

"Mặc dù VN30-Index đang đứng trước ngưỡng kháng cự 880 điểm nhưng đã hình thành dấu hiệu tích cực để nâng cao khả năng mở rộng xu hướng hồi phục, với mục tiêu 930 điểm. Do đó, đối với chiến lược đầu cơ xu hướng, quý nhà đầu tư có thể xem xét tích lũy vị thế Long tại vùng 872-875 điểm hoặc gia tăng vị thế Long khi HĐ VN30F1902 công phá thành công đường biên 880 điểm."

**Trong phiên**

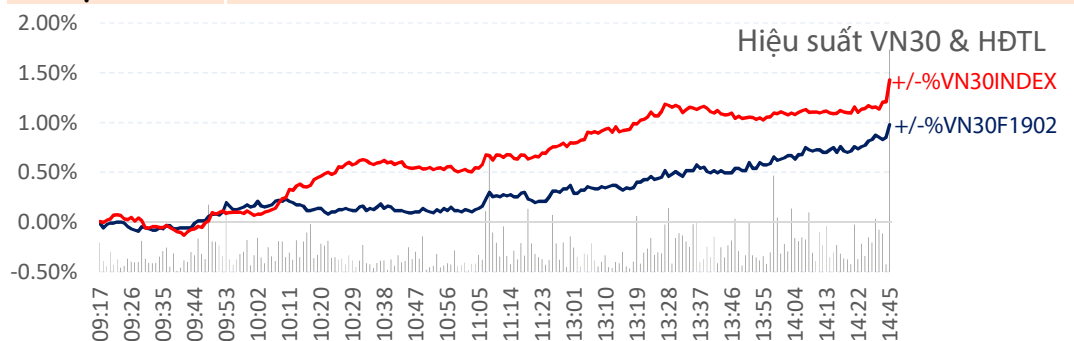
"Mặc dù xu hướng đang tích cực nhưng HĐ VN30F1902 đang chịu áp lực kháng cự của đường biên 880 điểm và tạm thời có khả năng sẽ dao động trong vùng 872-880 điểm trước khi có thể công phá thành công đường biên này. Do đó, quý nhà đầu tư có thể xem xét lướt trong vùng 871-880 điểm."



**Khai Xuân!**

**TÓM LƯỢC XU HƯỚNG - KHÁNG CỰ - HỖ TRỢ**

Đồ thị	Daily - VN30INDEX	15 min - VN30F1M	Hourly - VN30F1M
<b>Ngắn hạn</b>	Tích cực	Tích cực	Tích cực
<b>Trung hạn</b>	Trung lập	Tích cực	Tích cực
<b>Dài hạn</b>	Trung lập	Tích cực	Tích cực
<b>Kháng cự 2</b>	930	930	930
<b>Kháng cự 1</b>	900	900	900
<b>Hỗ trợ 1</b>	860	860	860
<b>Hỗ trợ 2</b>	840	840	840



Bloomberg: VDSC <GO>

**THÔNG TIN CÁC HỢP ĐỒNG TƯƠNG LAI**

Hợp đồng	Ngày đáo hạn	Giá TC	Đóng cửa		KLGD (hđ)	% +/- KLGD
			Giá	+/- % +/-		
VN30F1902	21/02/19	868.5	878.0	+9.5 +1.09%	63,804	-30.2%
VN30F1903	21/03/19	866.6	876.0	+9.4 +1.08%	690	+92.7%
VN30F1906	20/06/19	866.9	874.8	+7.9 +0.91%	73	+58.7%
VN30F1909	19/09/19	869.3	874.5	+5.2 +0.60%	41	+156.3%

**Diễn biến - Chênh lệch giữa HĐTL và VN30 trong phiên**

**Phiên hiện tại**

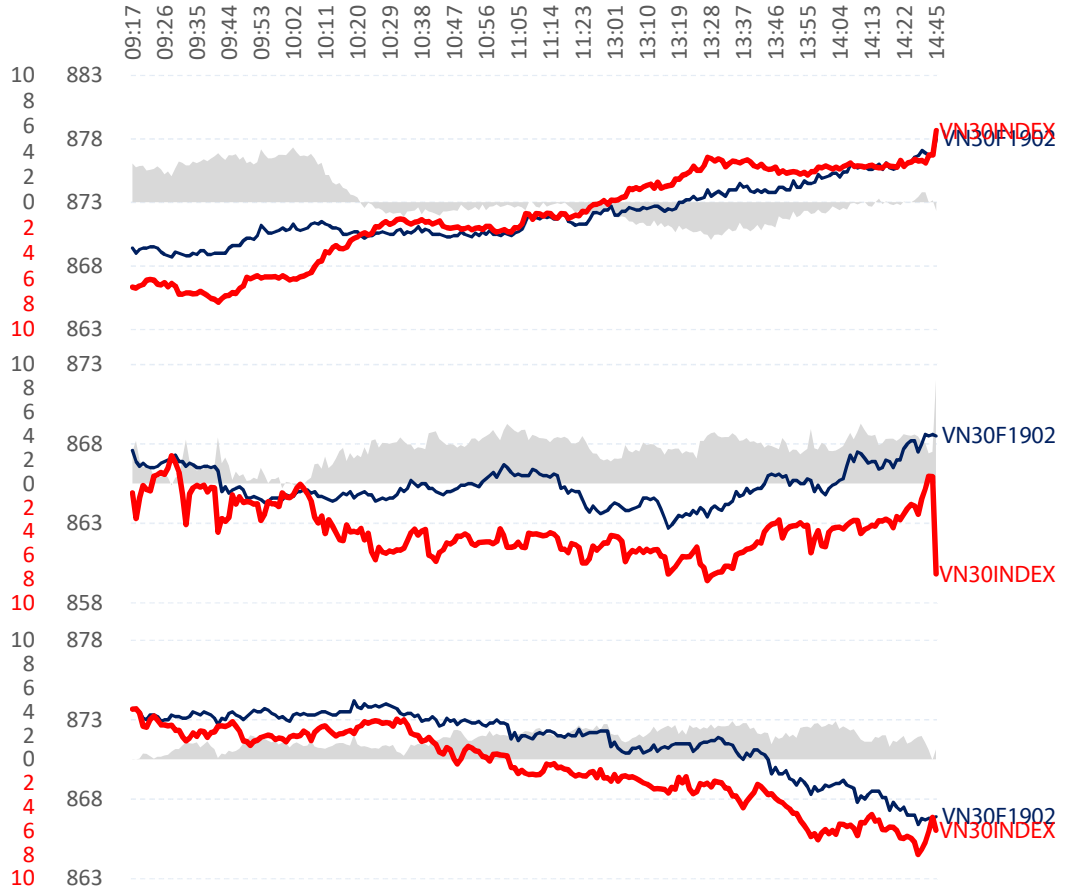
**High Gap 4.3**  
**Low Gap -3.0**  
**Average Gap 0.2**

**Phiên T-1**

**High Gap 8.7**  
**Low Gap -0.5**  
**Average Gap 2.8**

**Phiên T-2**

**High Gap 3.2**  
**Low Gap -0.2**  
**Average Gap 1.8**

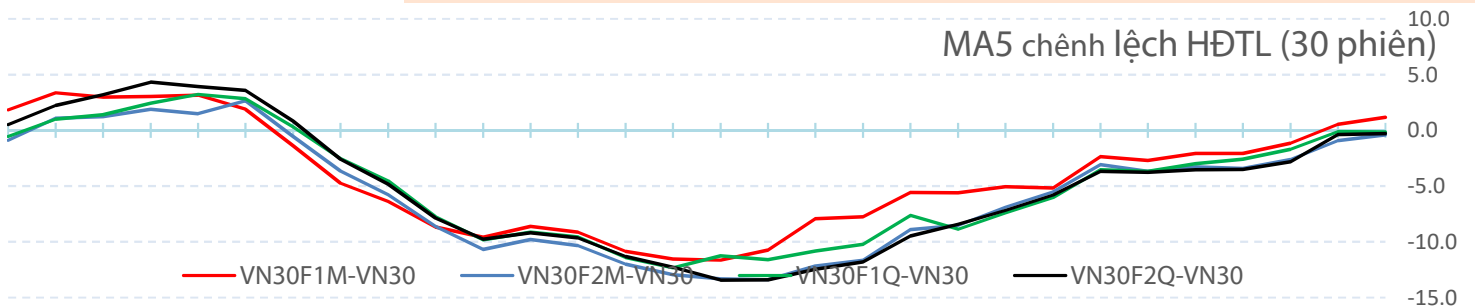


**DIỄN BIẾN CHÊNH LỆCH HĐTL SO VỚI VN30INDEX**

Chênh lệch HĐTL	Hiện tại		Phiên trước	Thay đổi	MA5	MA22
	Điểm	% Cơ sở				
VN30F1M - VN30INDEX	-0.7	-0.1%	+8.7	-9.4	+1.2	-4.9
VN30F2M - VN30INDEX	-2.7	-0.3%	+6.8	-9.5	-0.4	-6.8
VN30F1Q - VN30INDEX	-3.9	-0.4%	+7.1	-11.0	-0.1	-6.3
VN30F2Q - VN30INDEX	-4.2	-0.5%	+9.5	-13.7	-0.3	-6.7

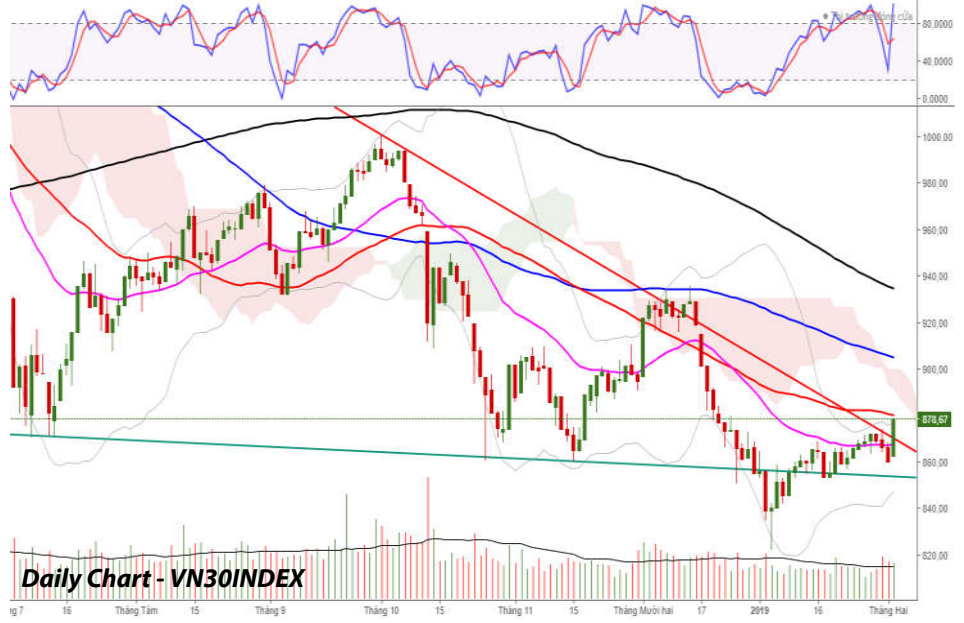
**Ghi chú:**

VN30F1M: HĐTL tháng hiện tại.  
VN30F2M: HĐTL tháng kế tiếp.  
VN30F1Q: HĐTL quý hiện tại.  
VN30F2Q: HĐTL quý kế tiếp.  
MA5: trung bình chênh lệch 5 phiên gần nhất.  
MA22: trung bình chênh lệch 22 phiên gần nhất.



**PHÂN TÍCH KỸ THUẬT VN30INDEX**

- Bất chấp dấu hiệu tiêu cực của các phiên trước tết, mở đầu năm mới VN30-Index tích cực ngay từ đầu phiên giao dịch và kéo dài đến cuối phiên. Kết phiên, chỉ số đóng cửa ở mức cao nhất trong phiên, vượt qua đỉnh của các phiên gần đây và tiến sát đường MA(50) (mức 880 điểm). Chỉ báo Stochastic hồi phục mạnh trở lại. Cho thấy, chỉ số đang tạo dấu hiệu tích cực cho xu hướng ngắn hạn.
- Do đó, có khả năng xu hướng hồi phục sẽ tiếp diễn với mục tiêu 930 điểm. Nhưng tạm thời chỉ số sẽ giằng co mạnh trước 880 điểm do ảnh hưởng của đường MA(50).



**NHẬN ĐỊNH GIAO DỊCH PHÁI SINH**

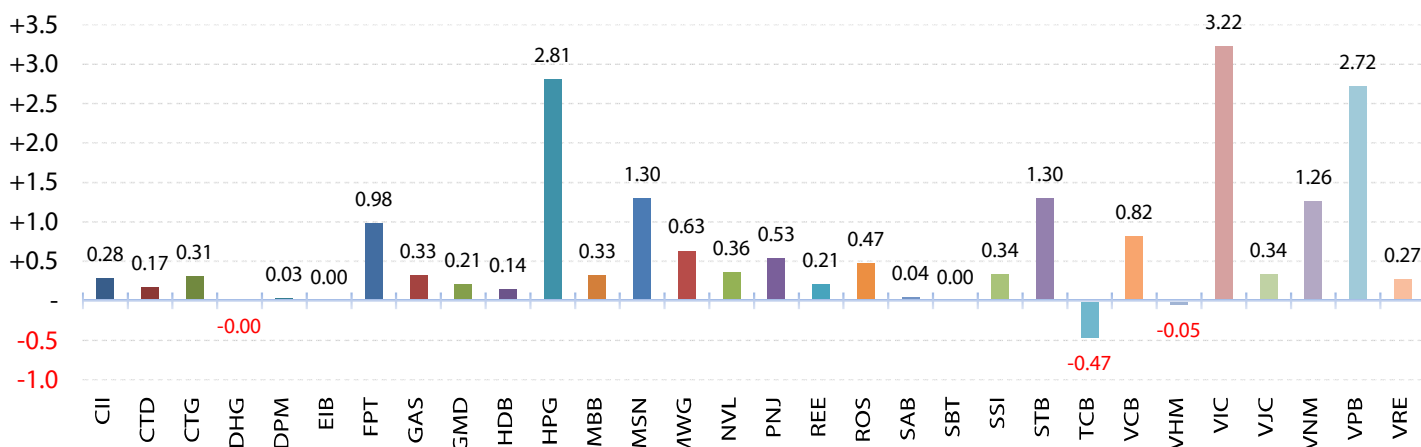
- Với dấu hiệu giao dịch tích cực của chỉ số cơ sở ngay từ đầu phiên, ảnh hưởng của mức chênh lệch +8.69 điểm không gây tác động lớn cho HĐ VN30F1902. Giá HĐ chỉ tạm thời chứng lại đầu phiên và dần hồi phục về cuối phiên.
- Kết phiên, giá HĐ đóng cửa ở mức cao nhất trong phiên và chạm đường biên kháng cự (878 điểm). Đồng thời, chỉ báo Stochastic đều ở vùng quá mua trong cả khung thời gian 15 phút và 1 giờ. Nên có khả năng HĐ VN30F1902 sẽ chịu tác động kháng cự tại vùng 878-880 điểm và tạm thời cần thêm thời gian để công phá thành công đường biên này để vươn tới mục tiêu cao hơn.



**DANH MỤC CỔ PHIẾU TRONG VN30INDEX**

Cổ phiếu	Ngành	Tỷ trọng (%)	Vốn hóa (tỷ VND)	Giá	+/- Giá	Điểm tác động	Nước Ngoài Mua - Bán (CP)	Beta
CII	Xây dựng và Vật liệu	0.7%	5,895.6	23,800	+4.85%	+0.3	-118,320	0.7
CTD	Xây dựng và Vật liệu	0.9%	10,212.3	135,300	+2.19%	+0.2	+12,180	0.7
CTG	Ngân hàng	1.2%	77,074.5	20,700	+2.99%	+0.3	+19,120	2.1
DHG	Dược phẩm	0.4%	11,113.4	85,000	-0.12%	-0.0	-100,020	1.0
DPM	Hóa chất	0.6%	8,824.6	22,550	+0.67%	+0.0	+151,130	0.4
EIB	Ngân hàng	2.8%	21,945.4	17,850	-	-	-93,510	0.4
FPT	Phần mềm & Dịch vụ Máy tính	3.2%	27,088.4	44,150	+3.64%	+1.0	-	0.8
GAS	Nước & Khí đốt	1.4%	173,212.5	90,500	+2.84%	+0.3	-202,440	2.1
GMD	Vận tải	1.0%	7,794.3	26,250	+2.34%	+0.2	-	0.6
HDB	Ngân hàng	3.3%	30,067.6	30,650	+0.49%	+0.1	-283,620	1.2
HPG	Kim loại	5.8%	61,380.9	28,900	+5.86%	+2.8	+754,770	1.0
MBB	Ngân hàng	4.1%	47,638.0	22,050	+0.92%	+0.3	-	1.4
MSN	Sản xuất thực phẩm	6.6%	93,284.6	80,200	+2.30%	+1.3	+155,830	1.3
MWG	Bán lẻ	3.8%	37,488.5	84,600	+1.93%	+0.6	-	1.3
NVL	Bất động sản	3.0%	53,893.4	57,500	+1.41%	+0.4	+24,810	-0.3
PNJ	Hàng cá nhân	2.0%	16,282.7	97,500	+3.07%	+0.5	-	1.0
REE	Công nghiệp nặng	0.9%	10,727.8	34,600	+2.67%	+0.2	-	1.3
ROS	Xây dựng và Vật liệu	0.9%	19,099.7	33,650	+6.32%	+0.5	+72,220	0.2
SAB	Bia và đồ uống	3.5%	149,610.9	233,300	+0.13%	+0.0	-11,680	0.0
SBT	Sản xuất thực phẩm	0.8%	10,502.8	20,000	-	-	+98,370	-0.1
SSI	Dịch vụ tài chính	1.3%	13,696.7	26,900	+3.07%	+0.3	+624,520	1.3
STB	Ngân hàng	3.5%	23,357.3	12,950	+4.44%	+1.3	+2,126,350	1.5
TCB	Ngân hàng	9.6%	94,582.8	27,050	-0.55%	-0.5	-	1.5
VCB	Ngân hàng	3.4%	215,485.8	58,100	+2.83%	+0.8	+415,200	1.2
VHM	Bất động sản	4.9%	267,626.2	79,900	-0.12%	-0.1	-291,520	0.9
VIC	Bất động sản	7.3%	331,928.6	104,000	+5.26%	+3.2	-58,370	0.3
VJC	Du lịch & Giải trí	5.3%	68,188.9	125,900	+0.72%	+0.3	-47,020	1.0
VNM	Sản xuất thực phẩm	9.8%	238,572.9	137,000	+1.48%	+1.3	-47,630	1.2
VPB	Ngân hàng	5.7%	52,083.1	21,200	+5.74%	+2.7	-	1.5
VRE	Bất động sản	2.3%	68,467.3	29,400	+1.38%	+0.3	-40,470	1.7

**ĐIỂM TÁC ĐỘNG CỦA CÁC MÃ ĐẾN VN30INDEX**





**PHÒNG TƯ VẤN ĐẦU TƯ KHÁCH HÀNG CÁ NHÂN**

**Hoàng Thạch Lân**  
*Head of Retail Research*  
lan.ht@vdsc.com.vn  
+ 84 28 62992006 (1336)

**Trần Quang Khải**  
*Supervisor*  
khai.tq@vdsc.com.vn  
+ 84 28 6299 2006 (1254)

**Dương Anh Vũ**  
*Executive*  
vu.da@vdsc.com.vn  
+ 84 28 6299 2006 (1215)

**Nguyễn Huy Phương**  
*Executive*  
phuong.nh@vdsc.com.vn  
+ 84 28 6299 2006 (1241)

**Nguyễn Đức Phương**  
*Executive*  
phuong.nd@vdsc.com.vn  
+ 84 28 6299 2006 (1231)

**Phùng Minh Hoàng**  
*Executive*  
hoang.pm@vdsc.com.vn  
+ 84 28 6299 2006 (1291)

**Đàm Kim Ngân**  
*Executive*  
ngan.dk@vdsc.com.vn  
+ 84 28 6299 2006 (1200)

**Nguyễn Quốc Bảo**  
*Executive*  
bao.nq@vdsc.com.vn  
+ 84 28 6299 2006 (1253)

**HỘI SỞ TẠI TP.HCM**

Tòa nhà Việt Dragon, 141 Nguyễn Du  
P. Bến Thành, Q.1, TP.HCM  
☎ +84 28 6299 2006  
☎ +84 28 6291 7986  
✉ info@vdsc.com.vn  
🌐 www.vdsc.com.vn

**CHI NHÁNH HÀ NỘI**

2C Thái Phiên, Q. Hai Bà Trưng, Hà Nội  
☎ +84 24 6288 2006  
☎ +84 24 6288 2008  
✉ info@vdsc.com.vn  
🌐 www.vdsc.com.vn

**CHI NHÁNH NHA TRANG**

50Bis Yersin, Nha Trang, Khánh Hòa  
☎ +84 258 3820 006  
☎ +84 258 3820 008  
✉ info@vdsc.com.vn  
🌐 www.vdsc.com.vn

**CHI NHÁNH CẦN THƠ**

Tầng 8, Tòa nhà Sacombank,  
số 95-97-99, Võ Văn Tấn, P. Tân An,  
Ninh Kiều, Cần Thơ  
☎ +84.292 3817 578  
☎ +84.292 3818 387  
✉ info@vdsc.com.vn  
🌐 www.vdsc.com.vn



Bản báo cáo này được chuẩn bị cho mục đích duy nhất là cung cấp thông tin và không nhằm đưa ra bất kỳ đề nghị hay hướng dẫn mua bán chứng khoán cụ thể nào. Các quan điểm và khuyến cáo được trình bày trong bản báo cáo này không tính đến sự khác biệt về mục tiêu, nhu cầu, chiến lược và hoàn cảnh cụ thể của từng nhà đầu tư. Ngoài ra, nhà đầu tư cũng ý thức có thể có các xung đột lợi ích ảnh hưởng đến tính khách quan của bản báo cáo này. Nhà đầu tư nên xem báo cáo này như một nguồn tham khảo khi đưa ra quyết định đầu tư và phải chịu toàn bộ trách nhiệm đối với quyết định đầu tư của chính mình. Rong Viet Securities tuyệt đối không chịu trách nhiệm đối với toàn bộ hay bất kỳ thiệt hại nào, hay sự kiện bị coi là thiệt hại, đối với việc sử dụng toàn bộ hoặc từng phần thông tin hay ý kiến nào của bản báo cáo này.

Toàn bộ các quan điểm thể hiện trong báo cáo này đều là quan điểm cá nhân của người phân tích. Không có bất kỳ một phần thu nhập nào của người phân tích liên quan trực tiếp hoặc gián tiếp đến các khuyến cáo hay quan điểm cụ thể trong bản báo cáo này.

Thông tin sử dụng trong báo cáo này được Rong Viet Securities thu thập từ những nguồn mà chúng tôi cho là đáng tin cậy. Tuy nhiên, chúng tôi không đảm bảo rằng những thông tin này là hoàn chỉnh hoặc chính xác. Các quan điểm và ước tính trong đánh giá của chúng tôi có giá trị đến ngày ra báo cáo và có thể thay đổi mà không cần báo cáo trước.

Bản báo cáo này được giữ bản quyền và là tài sản của Rong Viet Securities. Mọi sự sao chép, chuyển giao hoặc sửa đổi trong bất kỳ trường hợp nào mà không có sự đồng ý của Rong Viet Securities đều trái luật, **Bản quyền thuộc Rong Viet Securities, 2018.**