



THÁNG TÁM

13

THỨ BA

Bản tin Phái sinh 6h



CHIẾN LƯỢC GIAO DỊCH

Xu hướng

"Trong ngắn hạn, VN30-Index đang chịu áp lực điều chỉnh từ ngưỡng cản 883 điểm sau nhịp hồi phục kỹ thuật nhưng xu hướng trung hạn vẫn chưa được xác định. Do đó đối với chiến lược đầu tư xu hướng, Quý nhà đầu tư nên hạn chế mở vị thế và chờ dấu hiệu xu hướng của VN30-Index."

Trong phiên

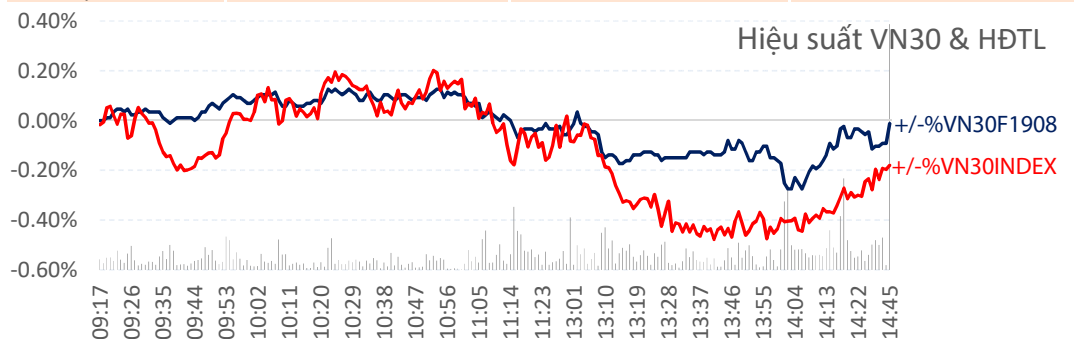
"Dự báo HĐ VN30F1908 sẽ tiếp tục dao động trong biên độ hẹp 869-875 điểm trong phiên giao dịch tiếp theo. Do đó, Quý nhà đầu tư xem xét lướt trong vùng 869-875 điểm."



**Điều chỉnh
giằng co**

TÓM LƯỢC XU HƯỚNG - KHÁNG CỰ - HỖ TRỢ

| Đồ thị | Daily - VN30INDEX | 15 min - VN30F1M | Hourly - VN30F1M |
|-------------------|-------------------|------------------|------------------|
| Ngắn hạn | Trung lập | Trung lập | Trung lập |
| Trung hạn | Trung lập | Trung lập | Trung lập |
| Dài hạn | Trung lập | Trung lập | Trung lập |
| Kháng cự 2 | 905 | 913 | 913 |
| Kháng cự 1 | 883 | 893 | 893 |
| Hỗ trợ 1 | 851 | 852 | 852 |
| Hỗ trợ 2 | 830 | 830 | 830 |



Bloomberg: VDSC <GO>

THÔNG TIN CÁC HỢP ĐỒNG TƯƠNG LAI

| Hợp đồng | Ngày đáo hạn | Giá TC | Đóng cửa | | KLGD (hđ) | % +/- KLGD |
|-----------|--------------|--------|----------|-------------|-----------|------------|
| | | | Giá | +/- % +/- | | |
| VN30F1908 | 15/08/19 | 874.7 | 872.1 | -2.6 -0.30% | 46,468 | -2.7% |
| VN30F1909 | 19/09/19 | 871.2 | 867.5 | -3.7 -0.42% | 14,368 | +100.5% |
| VN30F1912 | 19/12/19 | 875.0 | 869.3 | -5.7 -0.65% | 47 | -71.7% |
| VN30F2003 | 19/03/20 | 876.6 | 870.0 | -6.6 -0.75% | 48 | +54.8% |

Diễn biến - Chênh lệch giữa HĐTL và VN30 trong phiên

Phiên hiện tại

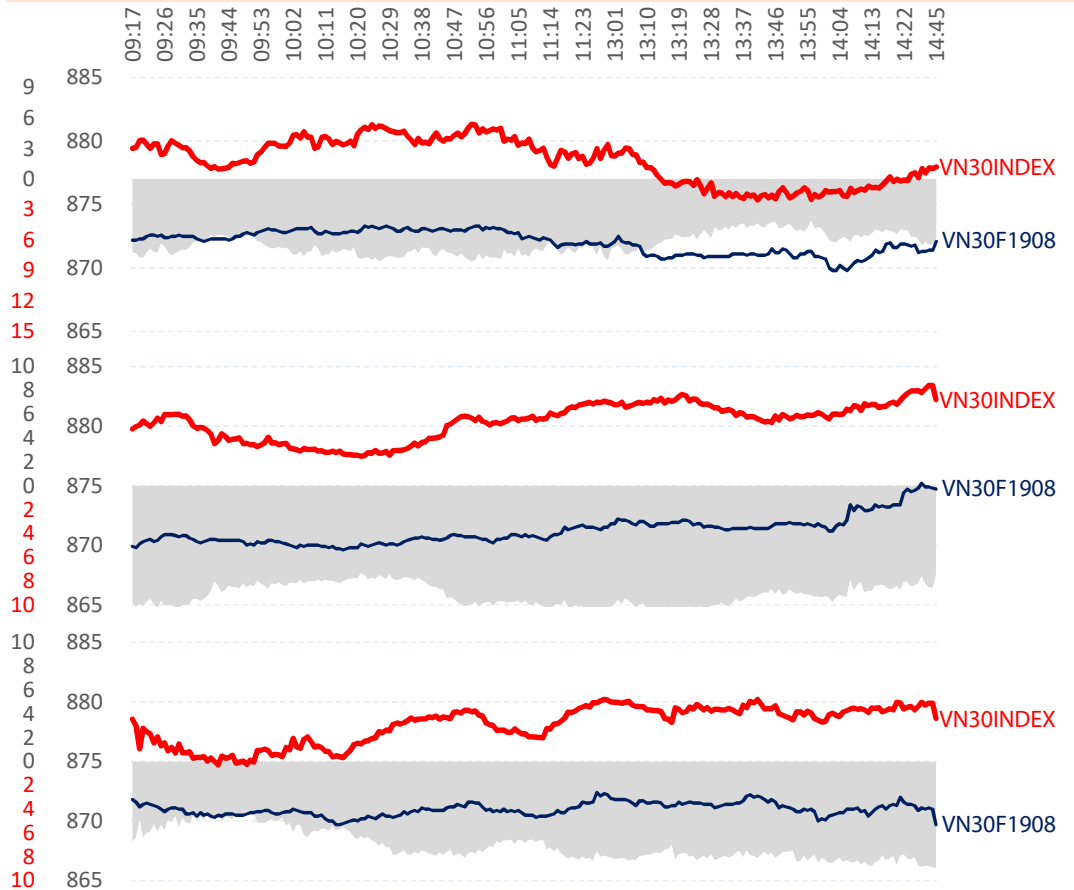
High Gap -4.1
Low Gap -8.1
Average Gap -6.4

Phiên T-1

High Gap -7.4
Low Gap -10.7
Average Gap -9.2

Phiên T-2

High Gap -4.2
Low Gap -8.9
Average Gap -7.1

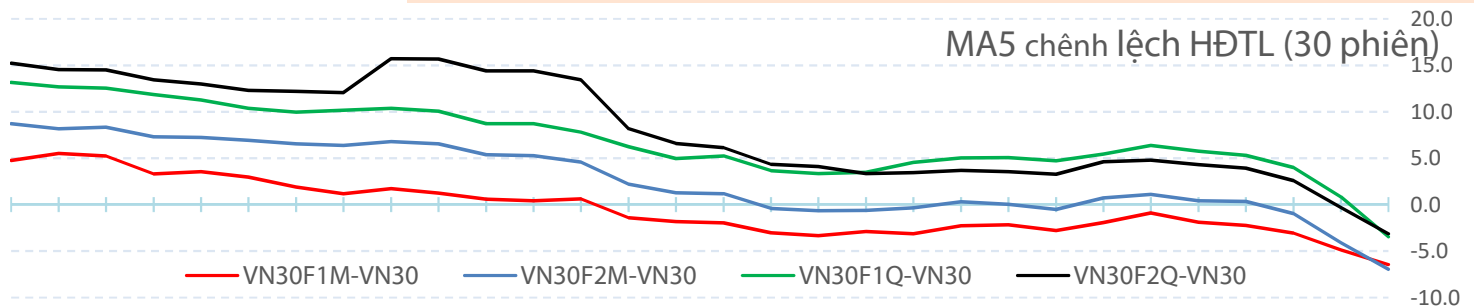


DIỄN BIẾN CHÊNH LỆCH HĐTL SO VỚI VN30INDEX

| Chênh lệch HĐTL | Hiện tại | | Phiên trước | Thay đổi | MA5 | MA22 |
|---------------------|----------|---------|-------------|----------|------|------|
| | Điểm | % Cơ sở | | | | |
| VN30F1M - VN30INDEX | -5.9 | -0.7% | -7.5 | +1.7 | -6.4 | -2.6 |
| VN30F2M - VN30INDEX | -10.5 | -1.2% | -11.0 | +0.6 | -7.0 | -0.4 |
| VN30F1Q - VN30INDEX | -8.7 | -1.0% | -7.2 | -1.4 | -3.5 | +3.8 |
| VN30F2Q - VN30INDEX | -8.0 | -0.9% | -5.6 | -2.3 | -3.1 | +4.7 |

Ghi chú:

VN30F1M: HĐTL tháng hiện tại.
VN30F2M: HĐTL tháng kế tiếp.
VN30F1Q: HĐTL quý hiện tại.
VN30F2Q: HĐTL quý kế tiếp.
MA5: trung bình chênh lệch 5 phiên gần nhất.
MA22: trung bình chênh lệch 22 phiên gần nhất.



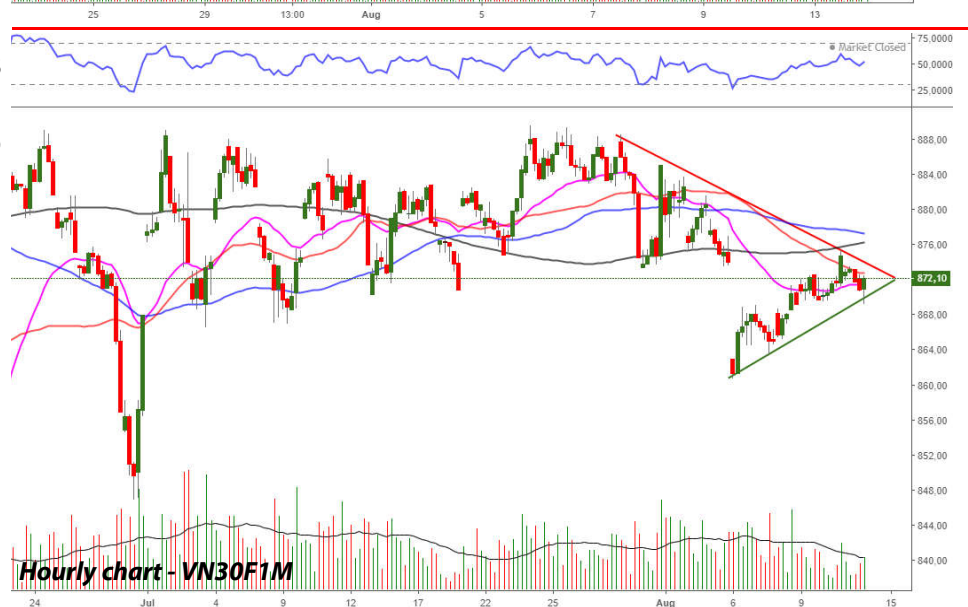
PHÂN TÍCH KỸ THUẬT VN30-INDEX

- VN30-Index chịu áp lực điều chỉnh ngay từ đầu phiên giao dịch và thể hiện sự lưỡng lự quanh mức 878 điểm, đây cũng là đường EMA(26). Nhịp hồi phục kỹ thuật của chỉ số đã có dấu hiệu kết thúc tại ngưỡng cản 883 điểm và bước qua nhịp điều chỉnh. Hiện tại, có khả năng chỉ số sẽ điều chỉnh theo hướng dao động trong vùng 872-882 điểm.



NHẬN ĐỊNH GIAO DỊCH PHÁI SINH

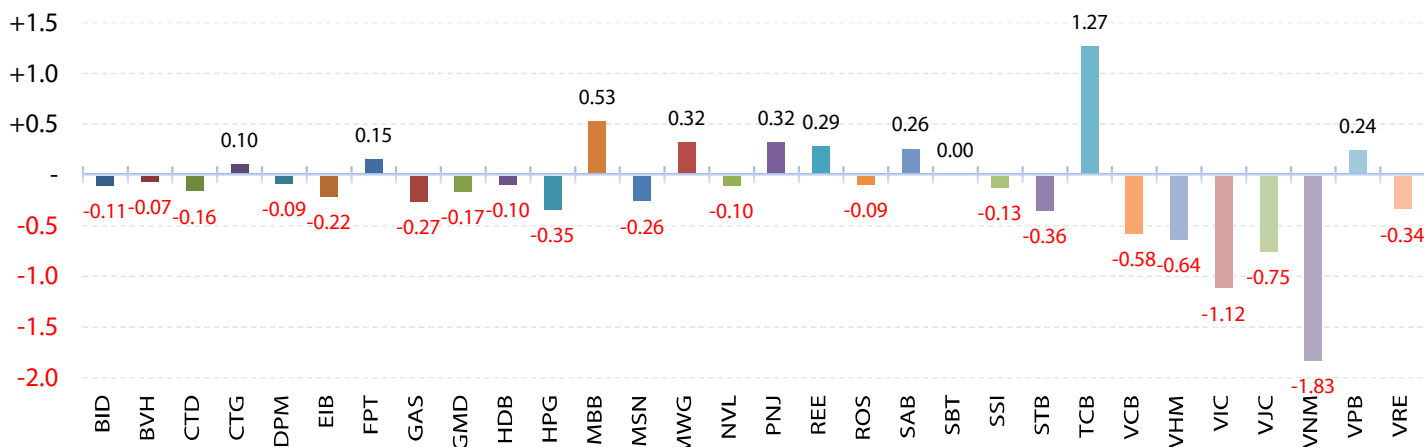
- HĐ VN30F1908 cũng chịu áp lực điều chỉnh ngay từ đầu phiên giao dịch. Trong phiên, giá HĐ được hỗ trợ nhanh tại mức 869 điểm và hồi phục trở lại vùng 872 điểm vào cuối phiên giao dịch.
- Xét về mặt kỹ thuật, HĐ VN30F1908 đang trong quá trình điều chỉnh, sau nhịp hồi phục kỹ thuật, theo hướng dao động trong vùng 869-875 điểm.



DANH MỤC CỔ PHIẾU TRONG VN30INDEX

| Cổ phiếu | Ngành | Tỷ trọng (%) | Vốn hóa (tỷ VND) | Giá | +/- Giá | Điểm tác động | Nước Ngoài Mua - Bán (CP) | Beta |
|----------|-----------------------------|--------------|------------------|---------|---------|---------------|---------------------------|------|
| BID | Ngân hàng | 0.9% | 119,313.2 | 34,900 | -1.27% | -0.1 | -72,710 | 1.3 |
| BVH | Bảo hiểm nhân thọ | 0.9% | 54,178.5 | 77,300 | -0.90% | -0.1 | +27,200 | 1.4 |
| CTD | Xây dựng và Vật liệu | 0.7% | 7,576.8 | 99,200 | -2.75% | -0.2 | +190 | 0.8 |
| CTG | Ngân hàng | 1.0% | 76,702.1 | 20,600 | +1.23% | +0.1 | +10,880 | 1.2 |
| DPM | Hóa chất | 0.3% | 5,478.7 | 14,000 | -2.78% | -0.1 | -51,620 | 0.5 |
| EIB | Ngân hàng | 2.9% | 21,146.2 | 17,200 | -0.86% | -0.2 | - | 0.2 |
| FPT | Phần mềm & Dịch vụ Máy tính | 4.5% | 35,609.5 | 52,500 | +0.38% | +0.2 | +8,070 | 0.8 |
| GAS | Nước & Khí đốt | 1.5% | 191,395.0 | 100,000 | -1.96% | -0.3 | -427,940 | 1.9 |
| GMD | Vận tải | 1.2% | 8,076.4 | 27,200 | -1.63% | -0.2 | +1,500 | 1.0 |
| HDB | Ngân hàng | 2.8% | 25,555.0 | 26,050 | -0.38% | -0.1 | -43,770 | 0.4 |
| HPG | Kim loại | 6.2% | 64,747.2 | 23,450 | -0.64% | -0.3 | -1,431,840 | 0.4 |
| MBB | Ngân hàng | 4.5% | 46,917.4 | 22,200 | +1.37% | +0.5 | - | 0.8 |
| MSN | Sản xuất thực phẩm | 5.6% | 88,372.4 | 75,600 | -0.53% | -0.3 | +92,230 | 1.0 |
| MWG | Bán lẻ | 5.4% | 52,148.4 | 117,800 | +0.68% | +0.3 | - | 1.0 |
| NVL | Bất động sản | 3.6% | 55,955.4 | 59,700 | -0.33% | -0.1 | +83,970 | 0.3 |
| PNJ | Hàng cá nhân | 2.5% | 19,372.1 | 87,000 | +1.52% | +0.3 | - | 1.2 |
| REE | Công nghiệp nặng | 1.0% | 11,161.8 | 36,000 | +3.45% | +0.3 | - | 0.9 |
| ROS | Xây dựng và Vật liệu | 0.7% | 15,325.1 | 27,000 | -1.46% | -0.1 | -54,290 | 0.4 |
| SAB | Bia và đồ uống | 3.1% | 177,634.9 | 277,000 | +0.95% | +0.3 | +22,810 | 0.3 |
| SBT | Sản xuất thực phẩm | 0.7% | 8,402.2 | 16,000 | - | - | -49,850 | 0.4 |
| SSI | Dịch vụ tài chính | 1.1% | 11,125.4 | 21,850 | -1.35% | -0.1 | -74,150 | 1.3 |
| STB | Ngân hàng | 2.8% | 18,397.3 | 10,200 | -1.45% | -0.4 | -2,007,190 | 0.6 |
| TCB | Ngân hàng | 7.4% | 72,204.6 | 20,650 | +1.98% | +1.3 | - | 1.1 |
| VCB | Ngân hàng | 3.6% | 282,987.3 | 76,300 | -1.80% | -0.6 | -242,270 | 1.1 |
| VHM | Bất động sản | 4.6% | 277,674.7 | 82,900 | -1.54% | -0.6 | -275,770 | 1.4 |
| VIC | Bất động sản | 7.9% | 395,155.0 | 118,100 | -1.58% | -1.1 | -15,910 | 1.5 |
| VJC | Du lịch & Giải trí | 5.7% | 71,763.5 | 132,500 | -1.49% | -0.8 | -888,470 | 0.3 |
| VNM | Sản xuất thực phẩm | 9.5% | 205,482.6 | 118,000 | -2.16% | -1.8 | -296,940 | 0.5 |
| VPB | Ngân hàng | 5.2% | 46,923.9 | 19,100 | +0.53% | +0.2 | - | 0.9 |
| VRE | Bất động sản | 2.4% | 81,275.8 | 34,900 | -1.55% | -0.3 | -223,700 | 2.2 |

ĐIỂM TÁC ĐỘNG CỦA CÁC MÃ ĐẾN VN30INDEX



PHÒNG TƯ VẤN ĐẦU TƯ KHÁCH HÀNG CÁ NHÂN

Hoàng Thạch Lân
Head of Retail Research
lan.ht@vdsc.com.vn
+ 84 28 62992006 (1336)

Trần Quang Khải
Supervisor
khai.tq@vdsc.com.vn
+ 84 28 6299 2006 (1254)

Nguyễn Quốc Bảo
Executive
bao.nq@vdsc.com.vn
+ 84 28 6299 2006 (1253)

Nguyễn Huy Phương
Executive
phuong.nh@vdsc.com.vn
+ 84 28 6299 2006 (1241)

Nguyễn Đức Phương
Executive
phuong.nd@vdsc.com.vn
+ 84 28 6299 2006 (1231)

Phùng Minh Hoàng
Executive
hoang.pm@vdsc.com.vn
+ 84 28 6299 2006 (1291)

Đàm Kim Ngân
Executive
ngan.dk@vdsc.com.vn
+ 84 28 6299 2006 (1200)

Phạm Thu Hà Phương
Executive
phuong1.pth@vdsc.com.vn
+ 84 28 6299 2006 (1372)

HỘI SỞ TẠI TP.HCM

Tòa nhà Việt Dragon, 141 Nguyễn Du
P. Bến Thành, Q.1, TP.HCM
☎ +84 28 6299 2006
☎ +84 28 6291 7986
✉ info@vdsc.com.vn
🌐 www.vdsc.com.vn

CHI NHÁNH HÀ NỘI

2C Thái Phiên, Q. Hai Bà Trưng, Hà Nội
☎ +84 24 6288 2006
☎ +84 24 6288 2008
✉ info@vdsc.com.vn
🌐 www.vdsc.com.vn

CHI NHÁNH NHA TRANG

50Bis Yersin, Nha Trang, Khánh Hòa
☎ +84 258 3820 006
☎ +84 258 3820 008
✉ info@vdsc.com.vn
🌐 www.vdsc.com.vn

CHI NHÁNH CẦN THƠ

Tầng 8, Tòa nhà Sacombank,
số 95-97-99, Võ Văn Tấn, P. Tân An,
Ninh Kiều, Cần Thơ
☎ +84.292 3817 578
☎ +84.292 3818 387
✉ info@vdsc.com.vn
🌐 www.vdsc.com.vn



Bản báo cáo này được chuẩn bị cho mục đích duy nhất là cung cấp thông tin và không nhằm đưa ra bất kỳ đề nghị hay hướng dẫn mua bán chứng khoán cụ thể nào. Các quan điểm và khuyến cáo được trình bày trong bản báo cáo này không tính đến sự khác biệt về mục tiêu, nhu cầu, chiến lược và hoàn cảnh cụ thể của từng nhà đầu tư. Ngoài ra, nhà đầu tư cũng ý thức có thể có các xung đột lợi ích ảnh hưởng đến tính khách quan của bản báo cáo này. Nhà đầu tư nên xem báo cáo này như một nguồn tham khảo khi đưa ra quyết định đầu tư và phải chịu toàn bộ trách nhiệm đối với quyết định đầu tư của chính mình. Rong Viet Securities tuyệt đối không chịu trách nhiệm đối với toàn bộ hay bất kỳ thiệt hại nào, hay sự kiện bị coi là thiệt hại, đối với việc sử dụng toàn bộ hoặc từng phần thông tin hay ý kiến nào của bản báo cáo này.

Toàn bộ các quan điểm thể hiện trong báo cáo này đều là quan điểm cá nhân của người phân tích. Không có bất kỳ một phần thu nhập nào của người phân tích liên quan trực tiếp hoặc gián tiếp đến các khuyến cáo hay quan điểm cụ thể trong bản báo cáo này.

Thông tin sử dụng trong báo cáo này được Rong Viet Securities thu thập từ những nguồn mà chúng tôi cho là đáng tin cậy. Tuy nhiên, chúng tôi không đảm bảo rằng những thông tin này là hoàn chỉnh hoặc chính xác. Các quan điểm và ước tính trong đánh giá của chúng tôi có giá trị đến ngày ra báo cáo và có thể thay đổi mà không cần báo cáo trước.

Bản báo cáo này được giữ bản quyền và là tài sản của Rong Viet Securities. Mọi sự sao chép, chuyển giao hoặc sửa đổi trong bất kỳ trường hợp nào mà không có sự đồng ý của Rong Viet Securities đều trái luật, **Bản quyền thuộc Rong Viet Securities, 2018.**