

**“Phục hồi
mạnh với
thanh khoản
thấp”**

Thị trường hôm nay: Phục hồi mạnh với thanh khoản thấp

(*Khải Trần – khai.tq@vdsc.com.vn*)

Thị trường giằng co theo hướng đi xuống trong buổi sáng trước khi tăng mạnh trong buổi chiều. VN-Index đóng cửa tăng 9.77 điểm (0.96%) trong khi HNX-Index chỉ tăng 0.18 điểm (0.15%). Số cổ phiếu tăng áp đảo số cổ phiếu giảm. Tuy vậy thanh khoản sụt giảm rất mạnh trên cả hai sàn. Đã từ rất lâu rồi khối lượng khớp lệnh trên HSX mới ở mức dưới 100 triệu cổ phiếu.

Sau phiên rung lắc mạnh ngày hôm trước, nhà đầu tư tỏ ra rất e dè và trong cả việc mua và bán. Dòng tiền chủ yếu tập trung vào nhóm VN30. Hôm nay GAS, HPG, CTD, MSN tăng điểm trong suốt phiên giao dịch. Trong khi đó, VCB, VIC, PLX, MWG giao dịch cầm chừng trong buổi sáng nhưng bật tăng rất mạnh trong buổi chiều giúp toàn thị trường đi lên.

Đáng chú ý, dòng Ngân hàng chỉ có VCB tăng mạnh, trong khi các cổ phiếu khác vẫn chịu áp lực bán khá lớn khiến đa phần chỉ đóng cửa xung quanh tham chiếu. Dòng tiền trên thị trường dường như đang khá “hạn hẹp” và chỉ luân phiên đổ dồn vào một số ít các cổ phiếu trụ cột.

Khối ngoại mua ròng nhẹ 52 tỷ trên HSX và bán ròng 7.2 tỷ trên HNX. Tuần này là tuần cơ cấu của hai quỹ ETF và thông thường, thanh khoản trong giai đoạn này thường rất ảm đạm.

Tiếp đà phục hồi từ cuối phiên hôm trước, thị trường có một phiên tăng điểm khá mạnh giúp ổn định lại tâm lý của nhà đầu tư. Khả năng cao thị trường sẽ còn giằng co đi ngang trong ngắn hạn. Nhà đầu tư tiếp tục tận dụng các nhịp rung lắc để tích lũy cổ phiếu ở vùng giá thấp cho mục tiêu trung dài hạn.

Góc nhật ký chuyên viên

Indonesia áp thuế chống bán phá giá lên tôn mạ màu: không đáng ngại

(*Trình Nguyễn – trinh.nh@vdsc.com.vn*)

Nếu quý khách quan tâm đến chủ đề này, vui lòng vào [website link](#) hoặc [idragon link](#) để xem nội dung chi tiết.

Nợ nước ngoài của Việt Nam so với các nước thu nhập trung bình (MICs)

(*Tú Vũ – tu.va@vdsc.com.vn*)

Nếu quý khách quan tâm đến chủ đề này, vui lòng vào [website link](#) hoặc [idragon link](#) để xem nội dung chi tiết.

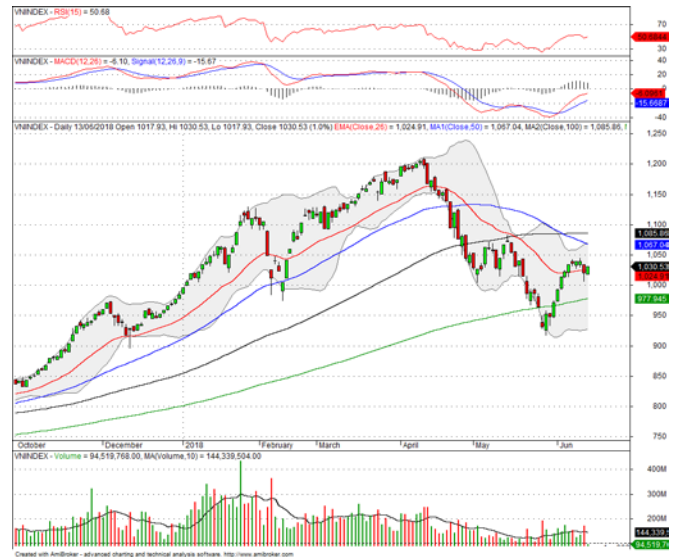
PHÂN TÍCH KỸ THUẬT HÀNG NGÀY

SÀN HSX:

VN-Index tăng khá mạnh (+9.77 điểm, tương đương 0.96%), đóng cửa tại 1030.53 điểm. Thanh khoản sụt giảm rất mạnh với chỉ 94.5 triệu cổ phiếu khớp lệnh – mức thấp kỷ lục kể từ tháng 2/2017.

Sau phiên rung lắc mạnh trước đó, phiên tăng điểm ngày hôm nay tuy chưa mang nhiều ý nghĩa tích cực (do thanh khoản thấp) nhưng cũng sẽ góp phần làm ổn định lại tâm lý của nhà đầu tư. VN-Index đã quay trở lại quỹ đạo sideway xung quanh đường EMA(26) ngày và nằm phía trên ngưỡng tâm lý 1000 điểm.

Các chỉ báo kỹ thuật như MACD và RSI say vài phiên suy yếu thì đang phục hồi nhẹ trở lại. Chỉ báo RSI đã vượt lên trên 50 trong khi MACD vẫn bảo toàn được xu hướng tăng.

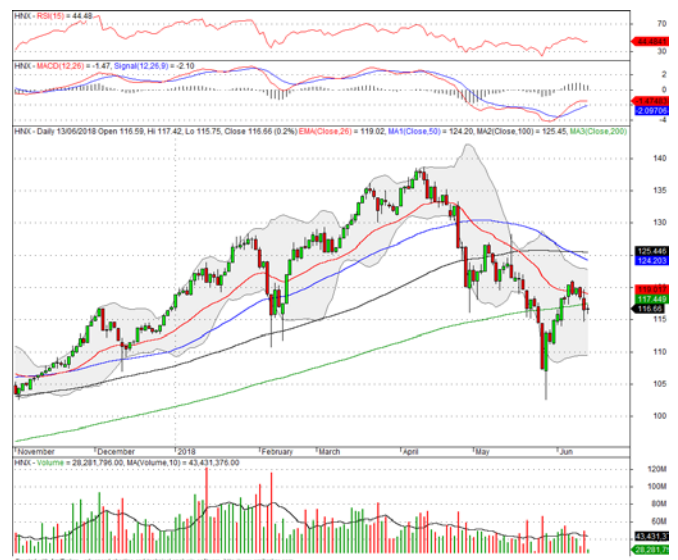


SÀN HNX:

HNX-Index tăng nhẹ 0.18 điểm (0.15%), đóng cửa tại 116.66 điểm. Thanh khoản giảm mạnh với chỉ 36.4 triệu cổ phiếu khớp lệnh.

Đồ thị nến xuất hiện dạng Doji cho thấy nhịp giảm điểm của HNX-Index đang dần suy yếu và chỉ số đã phần nào lấy lại được thăng bằng. Nhiều khả năng HNX-Index sẽ tiếp tục dao động xung quanh đường trung bình 200 ngày. Xu hướng tăng chỉ được xác nhận khi HNX-Index vượt qua ngưỡng 120 điểm.

Các chỉ báo kỹ thuật như MACD và RSI không có nhiều biến động. RSI vẫn chưa vượt ngưỡng 50 trong khi MACD tuy đã nằm trên đường tín hiệu nhưng vẫn đang nằm dưới đường 0.



Khuyến nghị: VN-Index tăng điểm mạnh trong khi HNX-Index tăng không đáng kể. Thanh khoản giảm về mức cạn kiệt trên cả hai sàn. Hai chỉ số có xu hướng duy trì trạng thái sideway trong ngắn hạn. Đây là cơ hội cho nhà đầu tư có tỷ lệ tiền mặt cao giải ngân ở các vùng giá thấp cho mục tiêu trung dài hạn.

DANH MỤC CỔ PHIẾU KHUYẾN NGHỊ ĐẦU TƯ

Cổ phiếu	Giá TT	Khuyến nghị	Ngày mua	Giá mua	Giá mục tiêu 1	Giá mục tiêu 2	Giá cắt lỗ	Ngày bán	Giá bán	Lãi/lỗ	Kỳ hạn
VNM	181,00	Mua	12/06/2018	181,00	190,00		175,00			0,00%	Ngắn hạn
ITD	13,05	Mua	11/06/2018	13,65	15,00		12,50			-4,40%	Trung hạn
ACB	41,50	Mua	11/06/2018	42,60	46,00		39,50			-2,58%	Trung hạn
ELC	11,35	Mua	11/06/2018	11,30	13,00		9,90			0,44%	Trung hạn

Ghi chú:

- Giá mua của danh mục khuyến nghị đầu tư được tính theo giá đóng cửa. Giá bán có thể là giá mục tiêu, giá cắt lỗ hoặc giá đóng cửa tùy từng trường hợp cụ thể.
- "Giá mục tiêu 2" và "Giá cắt lỗ" mới sẽ được cập nhật khi cổ phiếu vượt qua "Giá mục tiêu 1".
- Vào ngày giao dịch không hưởng quyền, các mức giá cũng sẽ được điều chỉnh tương ứng.
- Kỳ hạn: "ngắn hạn" là dưới 01 tháng, "trung hạn" là từ 01 đến 03 tháng, "dài hạn" là trên 03 tháng.

TIN TỨC RỒNG VIỆT

BÁO CÁO CÔNG TY (5 báo cáo phát hành gần nhất)	Ngày phát hành	Khuyến nghị	Giá mục tiêu
CTD - Đánh đổi tăng trưởng để giữ an toàn	04/06/2018	Tích lũy - 1 năm	160.100
PVS - Trông chờ vào các dự án dầu khí lớn	31/05/2018	Mua - 1 năm	22.500
NCS - Đón đầu cơ hội tăng trưởng ngành hàng không	22/05/2018	Mua - 1 năm	60.000
VHC - Ảnh hưởng bởi giá nguyên liệu trong ngắn hạn	21/05/2018	Tích lũy - 1 năm	61.100
KBC - Kỳ vọng một năm đột phá	09/05/2018	Mua - 1 năm	16.270

Vui lòng xem chi tiết tại http://www.vdsc.com.vn/vn/companyReport_rv?categoryId=302

THÔNG TIN CHỨNG CHỈ QUỸ

Tên quỹ mở	Ngày giao dịch	Phí phát hành (% giá trị giao dịch)	Phí mua lại (% giá trị giao dịch)	GTTSR trên một đv quỹ tại ngày định giá	GTTSR trên một đv quỹ tại ngày định giá kỳ trước	+/- GTTSR trên một đv quỹ so với kỳ trước
ENF	27/04/2018	0% - 3%	0%	19.820	21.012	-5,67%
MBBF	02/05/2018	0% - 0,5%	0% - 1%	14.984	14.976	0,05%
MBVF	26/04/2018	1%	0% - 1%	14.349	14.758	-2,77%
VF1	07/05/2018	0,25% - 0,75%	0% - 2,5%	43.699	43.734	-0,08%
VF4	07/05/2018	0,25% - 0,75%	0% - 2,5%	19.543	19.547	-0,02%
VFB	04/05/2018	0,25% - 0,75%	0% - 2,5%	16.923	16.917	0,04%

KHỐI PHÂN TÍCH & TƯ VẤN ĐẦU TƯ

Bernard Lapointe
Head of Research

 bernard.lapointe@vdsc.com.vn
 + 84 28 62992006 (1525)

Nguyễn Thị Phương Lam
Senior Strategist

 lam.ntp@vdsc.com.vn
 + 84 28 6299 2006 (1313)

- Ngân hàng
- Tập đoàn đa ngành

Nguyễn Đức Hiếu
Senior Analyst

 hieu.nd@vdsc.com.vn
 + 84 28 6299 2006 (1514)

- Thị trường
- Dược phẩm
- Dịch vụ hàng không

Lại Đức Dương
Senior Analyst

 duong.ld@vdsc.com.vn
 + 84 28 6299 2006 (1522)

- Bất động sản
- Vật liệu xây dựng

Trần Hà Xuân Vũ
Senior Analyst

 vu.thx@vdsc.com.vn
 + 84 28 6299 2006 (1518)

- Dầu khí
- Thực phẩm & Đồ uống

Nguyễn Hà Trinh
Analyst

 trinh.nh@vdsc.com.vn
 + 84 28 6299 2006 (1331)

- Thép
- Xây dựng
- Công nghệ

Vô Văn Quang
Analyst

 quang.vv@vdsc.com.vn
 + 84 28 6299 2006 (1517)

- Thị trường
- Vật liệu cơ bản
- Hàng hóa cá nhân

Phan Nguyễn Thanh Sơn
Analyst

 son.pnt@vdsc.com.vn
 + 84 28 6299 2006 (1519)

- Tiện ích công cộng
- Cao su tự nhiên

Vũ Anh Tú
Analyst

 tu.va@vdsc.com.vn
 + 84 28 6299 2006 (1511)

- Kinh tế vĩ mô

Trần Thái Sơn
Analyst

 son.tt@vdsc.com.vn
 + 84 28 6299 2006 (1527)

- Thị trường
- Bán lẻ
- Hóa chất tiêu dùng

Nguyễn Bích Thùy
Analyst

 thuy.nb@vdsc.com.vn
 + 84 28 6299 2006 (1528)

- Kinh tế vĩ mô

Đỗ Thanh Tùng
Analyst

 tung.dt@vdsc.com.vn
 + 84 28 6299 2006 (1521)

- Cảng biển
- Dịch vụ hàng không

Phạm Anh Thư
Analyst

 thu.pa@vdsc.com.vn
 + 84 28 6299 2006 (1520)

- Bất động sản khu công nghiệp

Đặng Thị Phương Thảo
Analyst

 thao.dtp@vdsc.com.vn
 + 84 28 6299 2006 (1529)

- Thực phẩm & Đồ uống

Phạm Thị Tố Tâm
Analyst

 tam.ptt@vdsc.com.vn
 + 84 28 6299 2006 (1530)

- Thủy sản

Nguyễn Thị Thúy Anh
Analyst

 anh2.ntt@vdsc.com.vn
 + 84 28 6299 2006 (1531)

- Ngân hàng

Trần Thị Ngọc Hà
Assistant

 ha.ttn@vdsc.com.vn
 + 84 28 6299 2006 (1526)

HỘI SỞ TẠI TP.HCM

Tòa nhà Việt Dragon, 141 Nguyễn Du
P. Bến Thành, Q.1, TP.HCM

T +84 28 6299 2006

F +84 28 6291 7986

A info@vdsc.com.vn

W www.vdsc.com.vn

CHI NHÁNH HÀ NỘI

2C Thái Phiên, Q. Hai Bà Trưng, Hà Nội

T +84 24 6288 2006

F +84 24 6288 2008

A info@vdsc.com.vn

W www.vdsc.com.vn

CHI NHÁNH NHA TRANG

50Bis Yersin, Nha Trang, Khánh Hòa

T +84 258 3820 006

F +84 258 3820 008

A info@vdsc.com.vn

W www.vdsc.com.vn

CHI NHÁNH CẦN THƠ

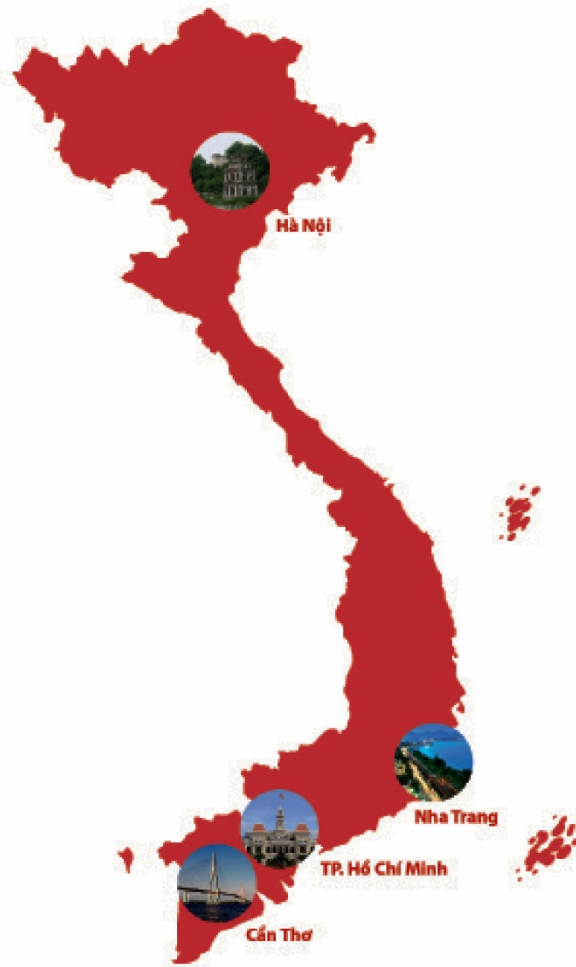
Tầng 8, Tòa nhà Sacombank,
số 95-97-99, Võ Văn Tần, P. Tân An,
Ninh Kiều, Cần Thơ

T +84.292 3817 578

F +84.292 3818 387

A info@vdsc.com.vn

W www.vdsc.com.vn



Bản báo cáo này được chuẩn bị cho mục đích duy nhất là cung cấp thông tin và không nhằm đưa ra bất kỳ đề nghị hay hướng dẫn mua bán chứng khoán cụ thể nào. Các quan điểm và khuyến cáo được trình bày trong bản báo cáo này không tính đến sự khác biệt về mục tiêu, nhu cầu, chiến lược và hoàn cảnh cụ thể của từng nhà đầu tư. Ngoài ra, nhà đầu tư cũng ý thức có thể có các xung đột lợi ích ảnh hưởng đến tính khách quan của bản báo cáo này. Nhà đầu tư nên xem báo cáo này như một nguồn tham khảo khi đưa ra quyết định đầu tư và phải chịu toàn bộ trách nhiệm đối với quyết định đầu tư của chính mình. Rong Viet Securities tuyệt đối không chịu trách nhiệm đối với toàn bộ hay bất kỳ thiệt hại nào, hay sự kiện bị coi là thiệt hại, đối với việc sử dụng toàn bộ hoặc từng phần thông tin hay ý kiến nào của bản báo cáo này.

Toàn bộ các quan điểm thể hiện trong báo cáo này đều là quan điểm cá nhân của người phân tích. Không có bất kỳ một phần thu nhập nào của người phân tích liên quan trực tiếp hoặc gián tiếp đến các khuyến cáo hay quan điểm cụ thể trong bản báo cáo này.

Thông tin sử dụng trong báo cáo này được Rong Viet Securities thu thập từ những nguồn mà chúng tôi cho là đáng tin cậy. Tuy nhiên, chúng tôi không đảm bảo rằng những thông tin này là hoàn chỉnh hoặc chính xác. Các quan điểm và ước tính trong đánh giá của chúng tôi có giá trị đến ngày ra báo cáo và có thể thay đổi mà không cần báo cáo trước.

Bản báo cáo này được giữ bản quyền và là tài sản của Rong Viet Securities. Mọi sự sao chép, chuyển giao hoặc sửa đổi trong bất kỳ trường hợp nào mà không có sự đồng ý của Rong Viet Securities đều trái luật, **Bản quyền thuộc Rong Viet Securities, 2018.**